



CAIS PÚBLICO - OUTUBRO - 2021

NAVIOS OPERADOS	Jan	Fev	Mar	Abr	Mai	Jun	Jul	Ago	Set	Out	Nov	Dez	2021	2020	Δ%
Full Container LC	0	0	0	0	0	0	0	0	0	0			0	21	-100
Full Container CB	0	0	0	0	0	0	0	0	0	0			0	2	-100
Roll-On-Roll-Off	0	0	0	0	0	0	0	0	0	0			0	0	-
Carga Geral	0	0	0	0	0	0	1	0	0	1			2	3	-33
Granel Líquido	0	0	0	0	0	0	0	0	0	0			0	0	-
Reefer	0	0	0	0	0	0	0	0	0	0			0	0	-
Passageiros	0	0	0	0	0	0	0	0	0	0			0	13	-100
Outros	5	1	0	0	0	0	0	0	0	0			6	8	-25
Total*	5	1	0	0	0	0	1	0	0	1			8	47	-83

* Total de navios operados pelo critério de DESATRACAÇÃO.

MÊS	MOVIMENTAÇÃO TOTAL DE CARGAS* (t)							Δ%
	CARGA		DESCARGA		TOTAL			
	2021	2020	2021	2020	2021	2020		
Jan	0	40.513	0	13.548	0	54.061	-100	
Fev	0	56.197	0	22.673	0	78.870	-100	
Mar	0	29.837	0	51.738	0	81.575	-100	
Abr	0	0	0	0	0	0	-	
Mai	0	0	0	0	0	0	-	
Jun	0	0	0	0	0	0	-	
Jul	1.151	0	0	0	1.151	0	-	
Ago	0	0	0	0	0	0	-	
Set	0	0	0	0	0	0	-	
Out	0	0	33.366	0	33.366	0	-	
Nov							-	
Dez							-	
TOT	1.151	126.547	33.366	87.959	34.517	214.506	-84	

* Considerando toda a movimentação, seja de carga a granel, em contêiner ou contêineres vazios.

MÊS	MOVIMENTAÇÃO DE CARGAS EM CONTÊINERES* (t)							Δ%
	CARGA		DESCARGA		TOTAL			
	2021	2020	2021	2020	2021	2020		
Jan	0	37.203	0	12.952	0	50.155	-100	
Fev	0	53.592	0	22.620	0	76.212	-100	
Mar	0	28.394	0	50.825	0	79.219	-100	
Abr	0	0	0	0	0	0	-	
Mai	0	0	0	0	0	0	-	
Jun	0	0	0	0	0	0	-	
Jul	0	0	0	0	0	0	-	
Ago	0	0	0	0	0	0	-	
Set	0	0	0	0	0	0	-	
Out	0	0	0	0	0	0	-	
Nov							-	
Dez							-	
TOT	0	119.189	0	86.397	0	205.586	-100	

* Considerando somente a movimentação dos contêineres cheios e suas respectivas taras.

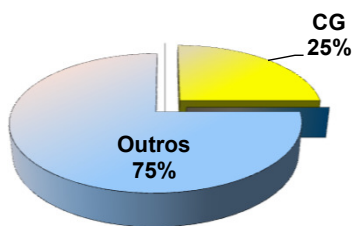
MÊS	MOVIMENTAÇÃO DE CONTÊINERES (UNIDADES)										Δ%
	CARGA		DESCARGA		UNIDADES	TOTAL MÊS		TOTAL ANO			
	CHEIO	VAZIO	CHEIO	VAZIO		CHEIO	VAZIO	2021	2020		
Jan	0	0	0	0	UNIDADES	0	0	0	3.150	-100	
Fev	0	0	0	0		0	0	0	3.812	-100	
Mar	0	0	0	0		0	0	0	3.837	-100	
Abr	0	0	0	0		0	0	0	0	-	
Mai	0	0	0	0		0	0	0	0	-	
Jun	0	0	0	0		0	0	0	0	-	
Jul	0	0	0	0		0	0	0	0	-	
Ago	0	0	0	0		0	0	0	0	-	
Set	0	0	0	0		0	0	0	0	-	
Out	0	0	0	0		0	0	0	0	-	
Nov											
Dez											
TOT	0	0	0	0		0	0	0	10.799	-100	

MÊS	MOVIMENTAÇÃO DE CONTÊINERES (TEU's)										Δ%
	CARGA		DESCARGA		TEU'S	TOTAL MÊS		TOTAL ANO			
	CHEIO	VAZIO	CHEIO	VAZIO		CHEIO	VAZIO	2021	2020		
Jan	0	0	0	0	TEU'S	0	0	0	5.494	-100	
Fev	0	0	0	0		0	0	0	6.718	-100	
Mar	0	0	0	0		0	0	0	6.792	-100	
Abr	0	0	0	0		0	0	0	0	-	
Mai	0	0	0	0		0	0	0	0	-	
Jun	0	0	0	0		0	0	0	0	-	
Jul	0	0	0	0		0	0	0	0	-	
Ago	0	0	0	0		0	0	0	0	-	
Set	0	0	0	0		0	0	0	0	-	
Out	0	0	0	0		0	0	0	0	-	
Nov											
Dez											
TOT	0	0	0	0		0	0	0	19.004	-100	

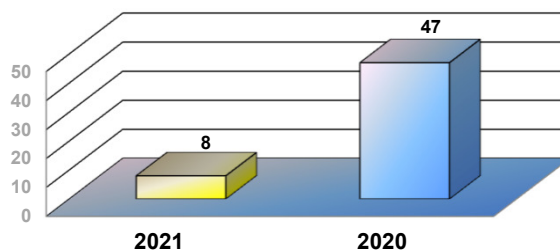


CAIS PÚBLICO - OUTUBRO - 2021

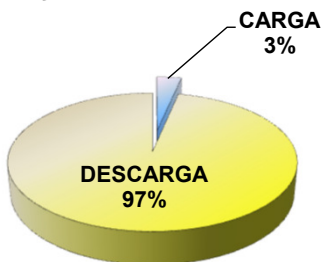
TIPOS DE NAVIOS OPERADOS



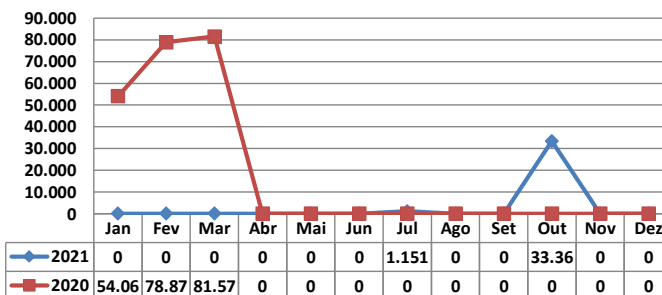
COMPARATIVO DE NAVIOS OPERADOS



MOVIMENTAÇÃO TOTAL DE CARGAS



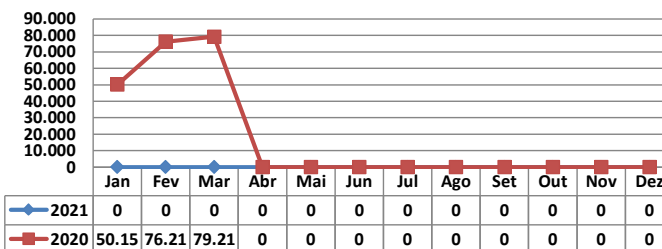
MOVIMENTAÇÃO TOTAL DE CARGAS 2021/2020 (t)



MOVIMENTAÇÃO DE CARGAS EM CONTÊINERES



MOVIMENTAÇÃO DE CARGAS EM CONTÊINERES 2021/2020 (t)



MOVIMENTAÇÃO DE CONTÊINERES EM UNIDADES (DESCARGA)



MOVIMENTAÇÃO DE CONTÊINERES EM UNIDADES (CARGA)



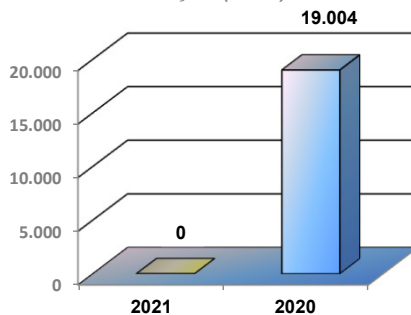
DESCARGA TEU's



CARGA TEU's



EVOLUÇÃO (TEU's)



EVOLUÇÃO (Tonelagem)

