



## RESUMO GERAL DE OUTUBRO 2021

NAVIOS OPERADOS	Jan	Fev	Mar	Abr	Mai	Jun	Jul	Ago	Set	Out	Nov	Dez	2021	2020	Δ%
Full Container LC	68	82	92	75	87	75	80	73	79	72			783	760	3
Full Container CB	4	2	4	3	2	4	5	3	4	5			36	45	-20
Roll-On-Roll-Off	0	0	0	0	0	0	0	0	0	0			0	0	-
Carga Geral	5	5	2	3	6	1	5	1	4	3			35	23	52
Granel Líquido	1	1	1	0	1	1	1	1	1	0			8	9	-11
Reefer	0	0	0	3	3	4	7	3	2	1			23	0	-
Passageiros	0	0	0	0	0	0	0	0	0	0			0	13	-100
Outros	5	1	0	0	0	0	0	0	1	0			7	11	-36
<b>Total*</b>	<b>83</b>	<b>91</b>	<b>99</b>	<b>84</b>	<b>99</b>	<b>85</b>	<b>98</b>	<b>81</b>	<b>91</b>	<b>81</b>			<b>892</b>	<b>861</b>	<b>4</b>

\* Total de navios operados pelo critério de DESATRACAÇÃO.

MÊS	MOVIMENTAÇÃO TOTAL DE CARGAS* (t)						Δ%
	CARGA		DESCARGA		TOTAL		
	2021	2020	2021	2020	2021	2020	
Jan	639.265	679.501	664.719	423.774	1.303.984	1.103.275	18
Fev	869.353	711.168	703.232	467.295	1.572.585	1.178.463	33
Mar	963.238	697.226	789.578	533.492	1.752.816	1.230.718	42
Abr	820.014	740.807	564.280	487.908	1.384.294	1.228.715	13
Mai	967.560	750.502	875.077	443.724	1.842.637	1.194.226	54
Jun	927.693	812.420	595.096	375.363	1.522.789	1.187.783	28
Jul	964.691	791.525	678.153	430.571	1.642.844	1.222.096	34
Ago	870.025	838.632	636.752	480.349	1.506.777	1.318.981	14
Set	996.302	798.950	704.138	555.735	1.700.440	1.354.685	26
Out	842.584	813.826	677.108	617.374	1.519.692	1.431.200	6
Nov							-
Dez							-
<b>TOT</b>	<b>8.860.725</b>	<b>7.634.557</b>	<b>6.888.133</b>	<b>4.815.585</b>	<b>15.748.858</b>	<b>12.450.142</b>	<b>26</b>

\* Considerando toda a movimentação, seja de carga a granel, em contêiner ou contêineres vazios.

MÊS	MOVIMENTAÇÃO DE CARGAS EM CONTÊINERES* (t)						Δ%
	CARGA		DESCARGA		TOTAL		
	2021	2020	2021	2020	2021	2020	
Jan	609.511	645.532	609.992	400.469	1.219.503	1.046.001	17
Fev	814.455	680.399	665.300	424.213	1.479.755	1.104.612	34
Mar	919.713	674.352	752.968	487.623	1.672.681	1.161.975	44
Abr	789.768	716.805	519.923	437.194	1.309.691	1.153.999	13
Mai	920.454	732.378	805.695	375.123	1.726.149	1.107.501	56
Jun	889.482	795.803	553.566	300.003	1.443.048	1.095.806	32
Jul	898.565	781.543	598.954	345.182	1.497.519	1.126.725	33
Ago	841.400	826.680	579.302	416.977	1.420.702	1.243.657	14
Set	954.055	768.744	640.808	519.289	1.594.863	1.288.033	24
Out	809.456	783.445	598.317	564.709	1.407.773	1.348.154	4
Nov							-
Dez							-
<b>TOT</b>	<b>8.446.859</b>	<b>7.405.681</b>	<b>6.324.825</b>	<b>4.270.782</b>	<b>14.771.684</b>	<b>11.676.463</b>	<b>27</b>

\* Considerando somente a movimentação dos contêineres cheios e suas respectivas taras.

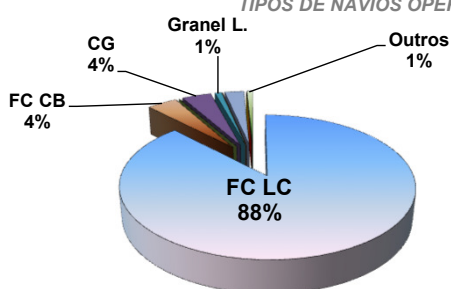
MÊS	MOVIMENTAÇÃO DE CONTÊINERES (UNIDADES)								Δ%
	CARGA		DESCARGA		TOTAL MÊS		TOTAL ANO		
	CHEIO	VAZIO	CHEIO	VAZIO	CHEIO	VAZIO	2021	2020	
Jan	22.871	8.925	27.275	6.263	50.146	15.188	65.334	55.889	17
Fev	29.525	12.064	29.543	7.955	59.068	20.019	79.087	59.124	34
Mar	33.080	10.696	33.309	7.797	66.389	18.493	84.882	58.655	44,7
Abr	28.733	5.733	22.184	8.963	50.917	14.696	65.613	64.523	2
Mai	33.335	5.737	35.192	13.061	68.527	18.798	87.325	61.999	41
Jun	32.010	6.821	23.947	9.216	55.957	16.037	71.994	61.682	17
Jul	32.784	6.856	26.761	12.600	59.545	19.456	79.001	66.379	19
Ago	30.515	4.369	25.479	11.603	55.994	15.972	71.966	65.559	10
Set	35.403	5.534	28.541	14.679	63.944	20.213	84.157	67.344	25
Out	30.000	7.263	26.604	11.085	56.604	18.348	74.952	71.551	5
Nov									-
Dez									-
<b>TOT</b>	<b>308.256</b>	<b>73.998</b>	<b>278.835</b>	<b>103.222</b>	<b>587.091</b>	<b>177.220</b>	<b>764.311</b>	<b>632.705</b>	<b>21</b>

MÊS	MOVIMENTAÇÃO DE CONTÊINERES (TEU'S)								Δ%
	CARGA		DESCARGA		TOTAL MÊS		TOTAL ANO		
	CHEIO	VAZIO	CHEIO	VAZIO	CHEIO	VAZIO	2021	2020	
Jan	41.382	14.803	48.040	11.524	89.422	26.327	115.749	99.226	17
Fev	54.617	19.171	51.654	14.699	106.271	33.870	140.141	107.130	31
Mar	60.886	16.766	58.110	15.356	118.996	32.122	151.118	104.869	44
Abr	53.172	9.146	38.933	17.657	92.105	26.803	118.908	115.321	3
Mai	61.378	8.676	61.767	25.787	123.145	34.463	157.608	112.566	40
Jun	59.422	11.277	42.025	17.950	101.447	29.227	130.674	111.612	17
Jul	60.611	11.124	47.316	24.699	107.927	35.823	143.750	121.332	18
Ago	56.038	7.356	44.055	22.097	100.093	29.453	129.546	118.680	9
Set	64.710	8.965	50.012	28.033	114.722	36.998	151.720	120.503	26
Out	55.046	11.770	46.729	21.612	101.775	33.382	135.157	129.331	5
Nov									-
Dez									-
<b>TOT</b>	<b>567.262</b>	<b>119.054</b>	<b>488.641</b>	<b>199.414</b>	<b>1.055.903</b>	<b>318.468</b>	<b>1.374.371</b>	<b>1.140.570</b>	<b>20</b>

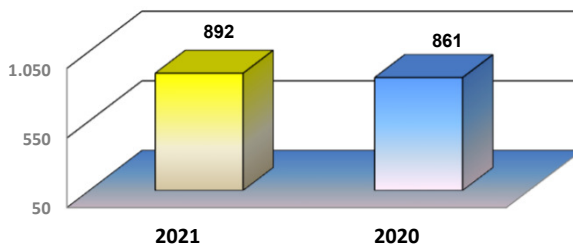


# RESUMO GERAL DE OUTUBRO 2021

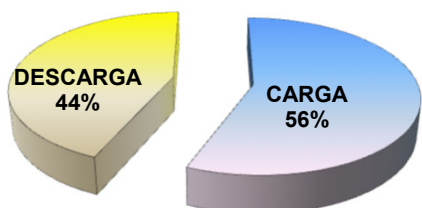
TIPOS DE NAVIOS OPERADOS



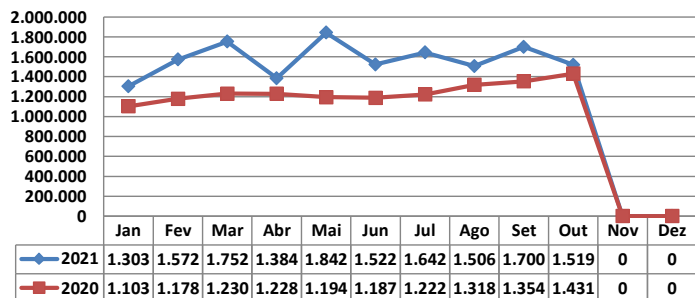
COMPARATIVO DE NAVIOS OPERADOS



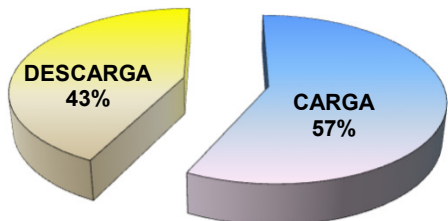
MOVIMENTAÇÃO TOTAL DE CARGAS



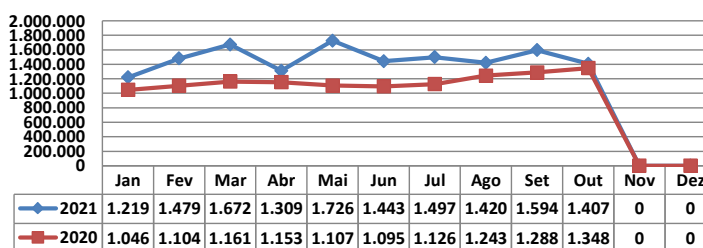
MOVIMENTAÇÃO TOTAL DE CARGAS 2021/2020 (t)



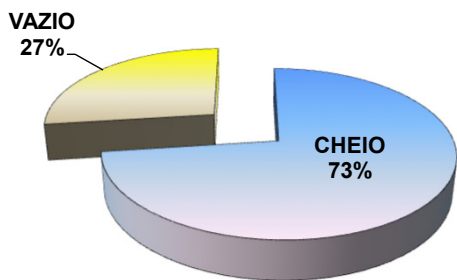
MOVIMENTAÇÃO DE CARGAS EM CONTÊINERES



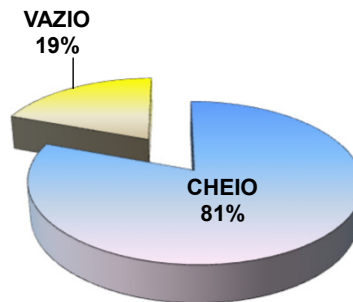
MOVIMENTAÇÃO DE CARGAS EM CONTÊINERES 2021/2020 (t)



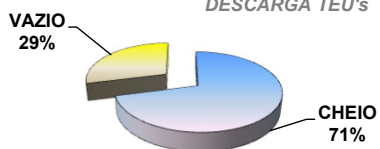
MOVIMENTAÇÃO DE CONTÊINERES EM UNIDADES (DESCARGA)



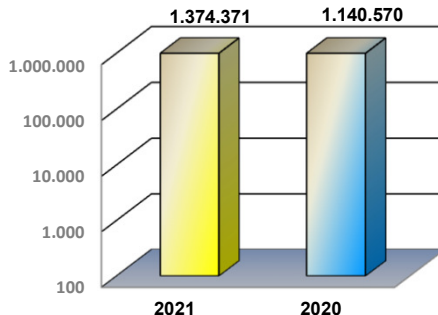
MOVIMENTAÇÃO DE CONTÊINERES EM UNIDADES (CARGA)



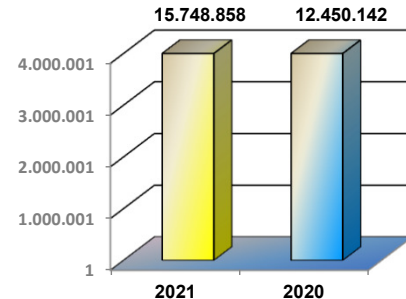
DESCARGA TEU's



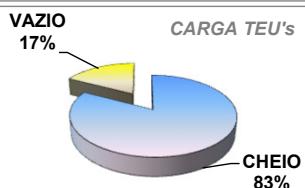
EVOLUÇÃO (TEU's)



EVOLUÇÃO (Tonelagem)



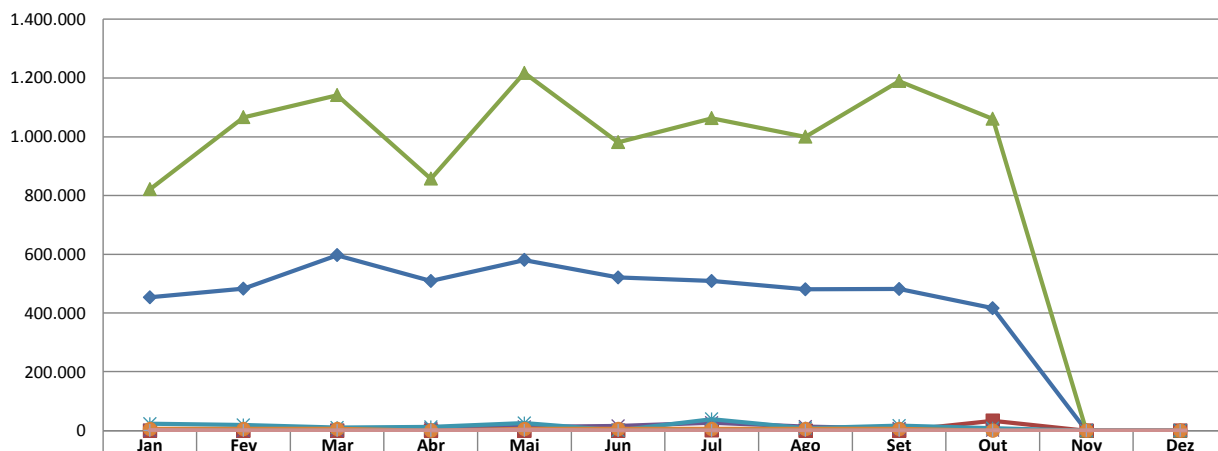
CARGA TEU's





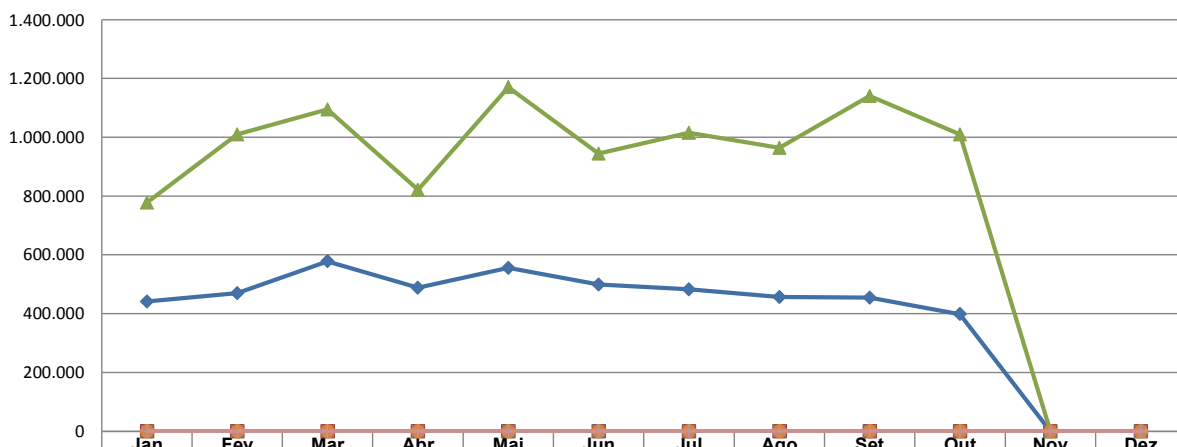
## RESUMO GERAL DE OUTUBRO 2021

MOVIMENTAÇÃO TOTAL DE CARGAS / TERMINAIS (t)



	Jan	Fev	Mar	Abr	Mai	Jun	Jul	Ago	Set	Out	Nov	Dez
APM TERMINALS	452.598	483.036	596.769	508.323	580.820	520.419	508.191	480.679	481.860	416.159	0	0
CAIS COMERCIAL	0	0	0	0	0	0	1.151	0	0	33.366	0	0
PORTONAVE	820.862	1.066.422	1.141.101	857.131	1.216.652	981.779	1.062.966	1.000.040	1.189.169	1.061.293	0	0
BRASKARNE	481	0	0	6.465	11.616	15.322	26.391	13.373	6.581	1.694	0	0
TEPORTI	22.893	18.127	9.946	12.375	25.197	269	39.132	7.576	16.830	7.180	0	0
POLY TERMINAIS	6.000	5.000	5.000	0	6.000	5.000	5.013	5.109	6.000	0	0	0
TROCADEIRO	0	0	0	0	0	0	0	0	0	0	0	0
TERMINAL BARRA DO RIO	1.150	0	0	0	2.352	0	0	0	0	0	0	0

MOVIMENTAÇÃO DE CARGAS EM CONTÊINERES / TERMINAIS (t)



	Jan	Fev	Mar	Abr	Mai	Jun	Jul	Ago	Set	Out	Nov	Dez
APM TERMINALS	441.437	469.725	578.234	488.415	555.395	498.905	482.354	456.247	454.182	398.300	0	0
CAIS COMERCIAL	0	0	0	0	0	0	0	0	0	0	0	0
PORTONAVE	778.066	1.010.030	1.094.447	821.276	1.170.754	944.143	1.015.165	964.455	1.140.681	1.009.473	0	0
BRASKARNE	0	0	0	0	0	0	0	0	0	0	0	0
TEPORTI	0	0	0	0	0	0	0	0	0	0	0	0
POLY TERMINAIS	0	0	0	0	0	0	0	0	0	0	0	0
TROCADEIRO	0	0	0	0	0	0	0	0	0	0	0	0
TERMINAL BARRA DO RIO	0	0	0	0	0	0	0	0	0	0	0	0



RESUMO GERAL COMPARATIVO 2019/2020 a 2020/2021

NAVIOS OPERADOS	Novembro de 2019 a Outubro de 2020	Novembro de 2020 a Outubro de 2021	Δ%
Full Container LC	912	956	5
Full Container CB	53	44	-17
Roll-On-Roll-Off	6	0	-100
Carga Geral	30	40	33
Granel Líquido	11	9	-18
Reefer	0	23	-
Passageiros	17	0	-100
Outros	19	9	-53
<b>Total*</b>	<b>1.048</b>	<b>1.081</b>	<b>3</b>

\* Total de navios operados pelo critério de DESATRACAÇÃO.

MÊS	MOVIMENTAÇÃO TOTAL DE CARGAS* (t)						Δ%
	CARGA		DESCARGA		TOTAL		
	2019/2020	2020/2021	2019/2020	2020/2021	2019/2020	2020/2021	
Nov	730.027	914.680	404.162	751.213	1.134.189	1.665.893	47
Dez	797.685	808.772	484.639	729.546	1.282.324	1.538.318	20
Jan	679.501	639.265	423.774	664.719	1.103.275	1.303.984	18
Fev	711.168	869.353	467.295	703.232	1.178.463	1.572.585	33
Mar	697.226	963.238	533.492	789.578	1.230.718	1.752.816	42
Abr	740.807	820.014	489.367	564.280	1.230.174	1.384.294	13
Mai	750.502	967.560	443.724	875.077	1.194.226	1.842.637	54
Jun	812.420	927.693	375.363	595.096	1.187.783	1.522.789	28
Jul	791.525	964.691	430.571	678.153	1.222.096	1.642.844	34
Ago	838.632	870.025	480.349	636.752	1.318.981	1.506.777	14
Set	798.950	996.302	555.735	704.138	1.354.685	1.700.440	26
Out	813.826	842.584	617.374	677.108	1.431.200	1.519.692	6
<b>TOT</b>	<b>9.162.269</b>	<b>10.584.177</b>	<b>5.705.845</b>	<b>8.368.892</b>	<b>14.868.114</b>	<b>18.953.069</b>	<b>27</b>

\* Considerando toda a movimentação, seja de carga a granel, em contêiner ou contêineres vazios.

MÊS	MOVIMENTAÇÃO DE CARGAS EM CONTÊINERES* (t)						Δ%
	CARGA		DESCARGA		TOTAL		
	2019/2020	2020/2021	2019/2020	2020/2021	2019/2020	2020/2021	
Nov	629.494	885.353	388.552	721.993	1.018.046	1.607.346	58
Dez	748.995	768.588	448.465	679.984	1.197.460	1.448.572	21
Jan	645.532	609.511	400.469	609.992	1.046.001	1.219.503	17
Fev	680.399	814.455	424.213	665.300	1.104.612	1.479.755	34
Mar	674.352	919.713	487.623	752.968	1.161.975	1.672.681	44
Abr	716.805	789.768	437.194	519.923	1.153.999	1.309.691	13
Mai	732.378	920.454	375.123	805.695	1.107.501	1.726.149	56
Jun	795.803	889.482	300.003	553.566	1.095.806	1.443.048	32
Jul	781.543	898.565	345.182	598.954	1.126.725	1.497.519	33
Ago	826.680	841.400	416.977	579.302	1.243.657	1.420.702	14
Set	768.744	954.055	519.289	640.808	1.288.033	1.594.863	24
Out	783.445	809.456	564.709	598.317	1.348.154	1.407.773	4
<b>TOT</b>	<b>8.784.170</b>	<b>10.100.800</b>	<b>5.107.799</b>	<b>7.726.802</b>	<b>13.891.969</b>	<b>17.827.602</b>	<b>28</b>

\* Considerando somente a movimentação dos contêineres cheios e suas respectivas taras.

MÊS	2019/2020							MOVIMENTAÇÃO DE CONTÊINERES (UNIDADES)				2020/2021				Δ%
	CARGA		DESCARGA		TOTAL MÊS		TOTAL ANO	UNIDADES	CARGA		DESCARGA		TOTAL MÊS		TOTAL ANO	
	CHEIO	VAZIO	CHEIO	VAZIO	CHEIO	VAZIO			2019/2020	CHEIO	VAZIO	CHEIO	VAZIO	CHEIO		
Nov	25.532	6.933	16.558	6.301	42.090	13.234	55.324	UNIDADES	32.009	6.608	31.380	7.386	63.389	13.994	77.383	40
Dez	27.796	8.386	20.326	7.390	48.122	15.776	63.898		28.029	9.296	29.946	9.639	57.975	18.935	76.910	20
Jan	21.142	7.164	20.758	6.825	41.900	13.989	55.889		22.871	8.925	27.275	6.263	50.146	15.188	65.334	17
Fev	23.342	5.161	20.116	10.505	43.458	15.666	59.124		29.525	12.064	29.543	7.955	59.068	20.019	79.087	34
Mar	24.271	5.116	21.228	8.040	45.499	13.156	58.655		33.080	10.696	33.309	7.797	66.389	18.493	84.882	45
Abr	25.795	6.627	19.258	12.843	45.053	19.470	64.523		28.733	5.733	22.184	8.963	50.917	14.696	65.613	2
Mai	26.266	3.697	16.506	15.530	42.772	19.227	61.999		33.335	5.737	35.192	13.061	68.527	18.798	87.325	41
Jun	28.156	3.349	12.741	17.436	40.897	20.785	61.682		32.010	6.821	23.947	9.216	55.957	16.037	71.994	17
Jul	27.761	2.935	15.433	20.250	43.194	23.185	66.379		32.784	6.856	26.761	12.600	59.545	19.456	79.001	19
Ago	29.755	3.384	18.125	14.295	47.880	17.679	65.559		30.515	4.369	25.479	11.603	55.994	15.972	71.966	10
Set	27.873	6.998	22.934	9.539	50.807	16.537	67.344		35.403	5.534	28.541	14.679	63.944	20.213	84.157	25
Out	28.555	6.426	24.774	11.796	53.329	18.222	71.551		30.000	7.263	26.604	11.085	56.604	18.348	74.952	5
<b>TOT</b>	<b>316.244</b>	<b>66.176</b>	<b>228.757</b>	<b>140.750</b>	<b>545.001</b>	<b>206.926</b>	<b>751.927</b>	<b>368.294</b>	<b>89.902</b>	<b>340.161</b>	<b>120.247</b>	<b>708.455</b>	<b>210.149</b>	<b>918.604</b>	<b>22</b>	

MÊS	2019/2020							MOVIMENTAÇÃO DE CONTÊINERES (TEU'S)				2020/2021				Δ%
	CARGA		DESCARGA		TOTAL MÊS		TOTAL ANO	TEU'S	CARGA		DESCARGA		TOTAL MÊS		TOTAL ANO	
	CHEIO	VAZIO	CHEIO	VAZIO	CHEIO	VAZIO			2019/2020	CHEIO	VAZIO	CHEIO	VAZIO	CHEIO		
Nov	46.499	12.238	28.646	12.317	75.145	24.555	99.700	TEU'S	59.313	10.814	55.388	13.936	114.701	24.750	139.451	40
Dez	50.540	15.025	34.971	14.035	85.511	29.060	114.571		52.172	16.043	52.556	18.290	104.728	34.333	139.061	21
Jan	38.230	11.997	35.986	13.013	74.216	25.010	99.226		41.382	14.803	48.040	11.524	89.422	26.327	115.749	17
Fev	42.782	8.711	35.207	20.430	77.989	29.141	107.130		54.617	19.171	51.654	14.699	106.271	33.870	140.141	31
Mar	44.409	8.460	36.557	15.443	80.966	23.903	104.869		60.886	16.766	58.110	15.356	118.996	32.122	151.118	44
Abr	47.191	10.561	32.678	24.891	79.869	35.452	115.321		53.172	9.146	38.933	17.657	92.105	26.803	118.908	3
Mai	48.455	5.844	28.067	30.200	76.522	36.044	112.566		61.378	8.676	61.767	25.787	123.145	34.463	157.608	40
Jun	51.553	5.615	21.416	33.028	72.969	38.643	111.612		59.422	11.277	42.025	17.950	101.447	29.227	130.674	17
Jul	50.822	4.759	26.394	39.357	77.216	44.116	121.332		60.611	11.124	47.316	24.699	107.927	35.823	143.750	18
Ago	54.637	5.756	31.202	27.085	85.839	32.841	118.680		56.038	7.356	44.055	22.097	100.093	29.453	129.546	9
Set	51.067	12.138	39.419	17.879	90.486	30.017	120.503		64.710	8.965	50.012	28.033	114.722	36.998	151.720	26
Out	52.845	11.015	43.085	22.386	95.930	33.401	129.331		55.046	11.770	46.729	21.612	101.775	33.382	135.157	5
<b>TOT</b>	<b>579.030</b>	<b>112.119</b>	<b>393.628</b>	<b>270.064</b>	<b>972.658</b>	<b>382.183</b>	<b>1.354.841</b>	<b>678.747</b>	<b>145.911</b>	<b>596.585</b>	<b>231.640</b>	<b>1.275.332</b>	<b>377.551</b>	<b>1.652.883</b>	<b>22</b>	