



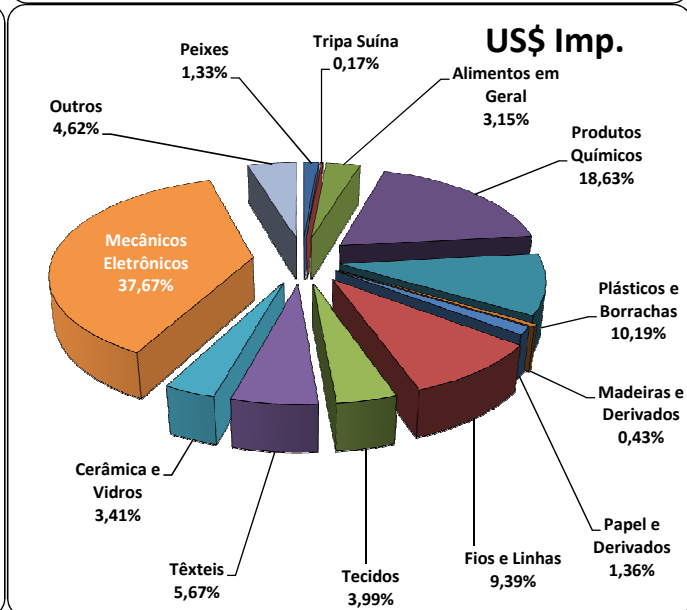
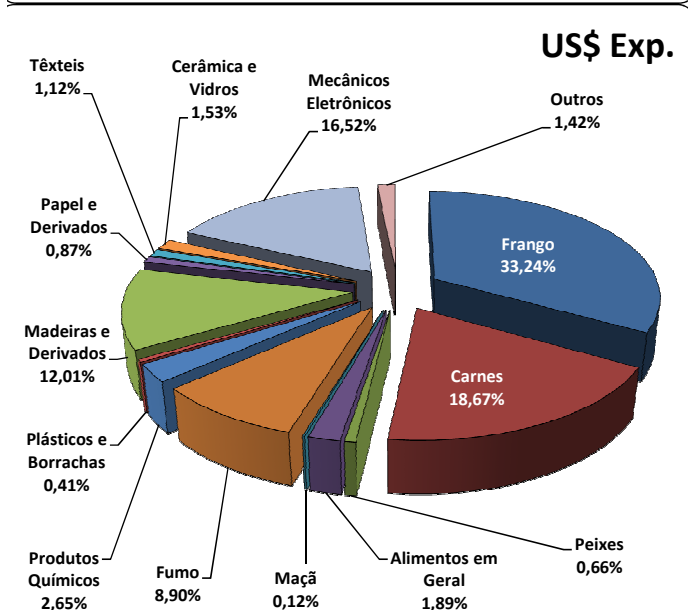
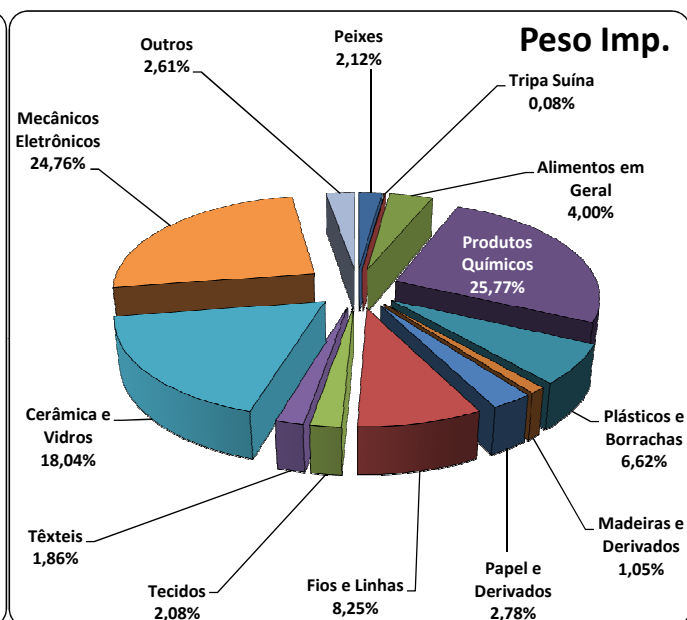
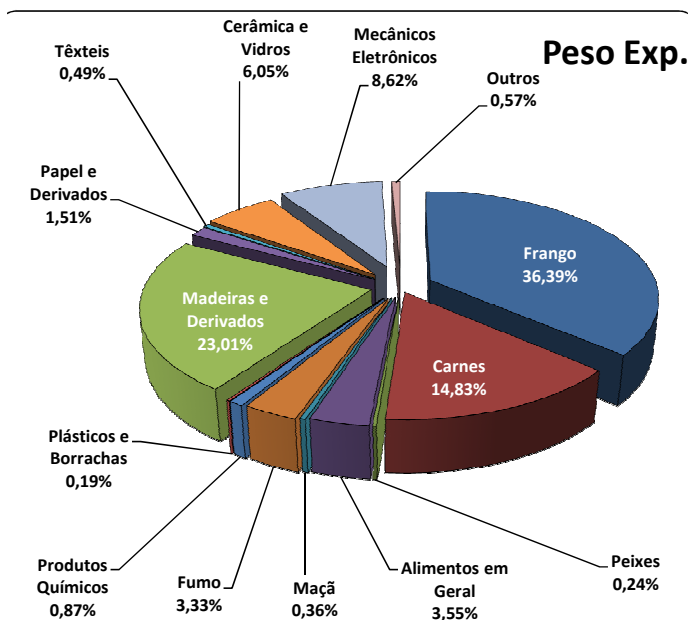
Cargas Movimentadas pelo Complexo Portuário de Itajaí - Julho 2012

Exportações

	Peso Líquido (Ton.)	US\$
Frango	110.362	202.464,000
Carnes	44.991	113.713,000
Peixes	715	3.990,000
Alimentos em Geral	10.780	11.534,000
Maçã	1.100	755,000
Fumo	10.085	54.211,000
Produtos Químicos	2.633	16.118,000
Plásticos e Borrachas	576	2.483,000
Madeiras e Derivados	69.773	73.126,000
Papel e Derivados	4.570	5.283,000
Têxteis	1.473	6.808,000
Cerâmica e Vidros	18.335	9.297,000
Mecânicos e Eletrônicos	26.146	100.618,000
Outros	1.738	8.649,000
Total	303.277	609.049,000

Importações

	Peso Líquido (Ton.)	US\$
Peixes	6.095	9.721,000
Tripa Suína	220	1.213,000
Alimentos em Geral	11.502	22.945,000
Produtos Químicos	74.142	135.853,000
Plásticos e Borrachas	19.046	74.329,000
Madeiras e Derivados	3.026	3.135,000
Papel e Derivados	8.001	9.911,000
Fios e Linhas	23.730	68.440,000
Têxteis	5.980	29.111,000
Cerâmica e Vidros	51.901	24.856,000
Mecânicos e Eletrônicos	71.252	274.690,000
Outros	7.510	33.657,000
Total	287.745	729.178,000



Fonte: Alice Web