



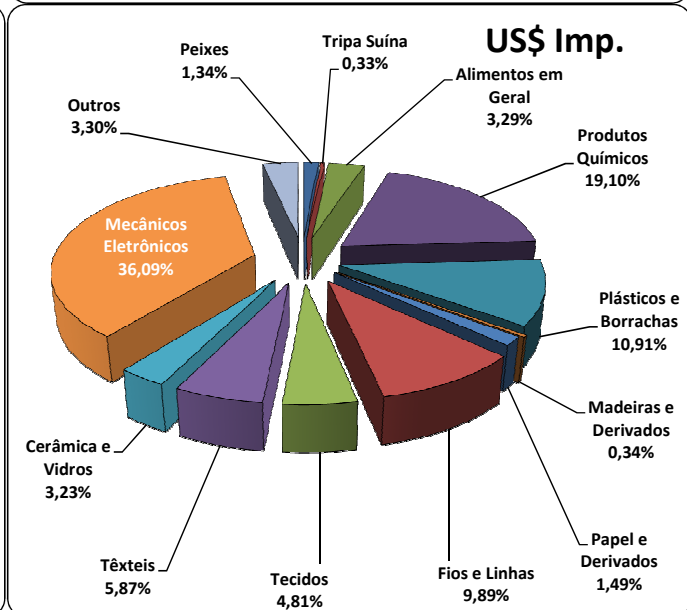
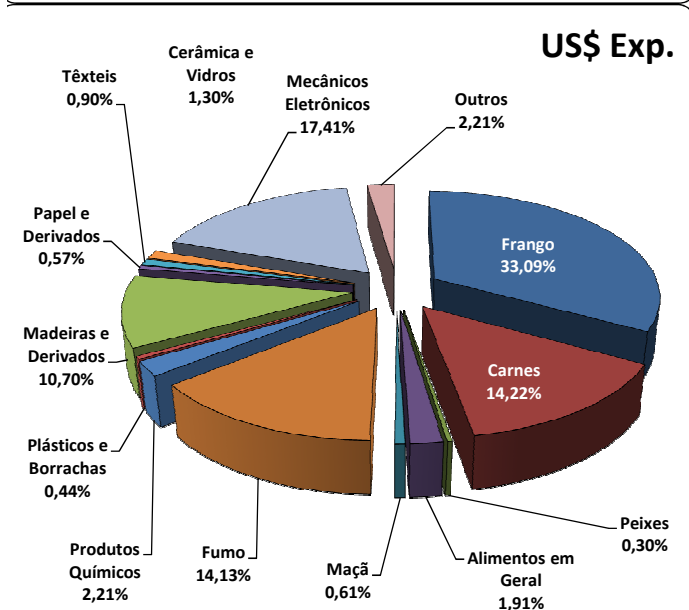
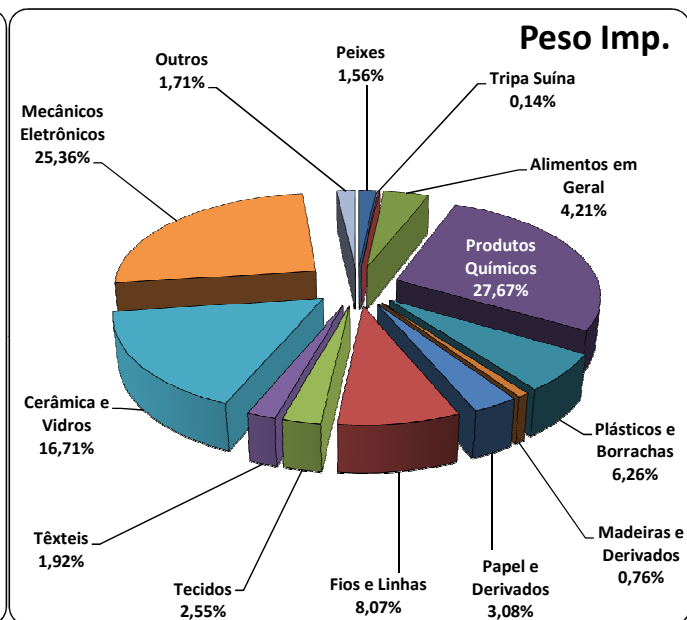
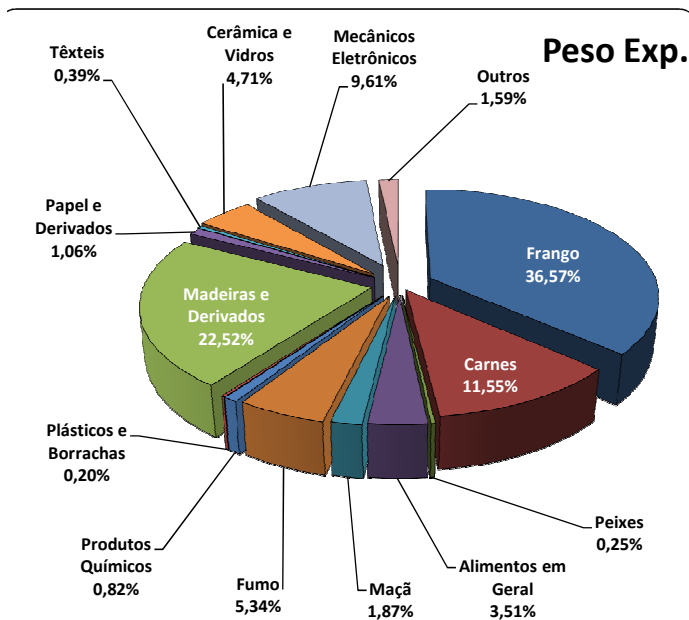
Cargas Movimentadas pelo Complexo Portuário de Itajaí - Junho 2012

Exportações

	Peso Líquido (Ton.)	US\$
Frango	108.572	206.552,000
Carnes	34.302	88.780,000
Peixes	744	1.872,000
Alimentos em Geral	10.431	11.911,000
Maçã	5.558	3.786,000
Fumo	15.864	88.217,000
Produtos Químicos	2.443	13.788,000
Plásticos e Borrachas	607	2.716,000
Madeiras e Derivados	66.870	66.821,000
Papel e Derivados	3.137	3.575,000
Têxteis	1.147	5.612,000
Cerâmica e Vidros	13.991	8.097,000
Mecânicos e Eletrônicos	28.534	108.666,000
Outros	4.715	13.826,000
Total	296.915	624.219,000

Importações

	Peso Líquido (Ton.)	US\$
Peixes	4.085	8.531,000
Tripa Suína	374	2.068,000
Alimentos em Geral	11.013	20.919,000
Produtos Químicos	72.429	121.290,000
Plásticos e Borrachas	16.388	69.259,000
Madeiras e Derivados	1.982	2.180,000
Papel e Derivados	8.063	9.435,000
Fios e Linhas	21.138	62.817,000
Têxteis	6.683	30.547,000
Cerâmica e Vidros	43.745	20.521,000
Mecânicos e Eletrônicos	66.388	229.202,000
Outros	4.477	20.988,000
Total	261.789	635.061,000



Fonte: Alice Web