



## TEPORTI - JUNHO - 2012

NAVIOS OPERADOS	Jan	Fev	Mar	Abr	Mai	Jun	Jul	Ago	Set	Out	Nov	Dez	2012	2011	Δ%
Full Container LC	0	0	0	0	0	0							0	0	-
Full Container CB	0	0	0	0	0	0							0	0	-
Roll-On-Roll-Off	0	0	0	0	0	0							0	0	-
Carga Geral	2	3	2	3	3	4							17	21	-19
Granel Líquido	0	0	0	0	0	0							0	0	-
Reefer	0	0	0	0	1	0							1	2	-50
Passageiros	0	0	0	0	0	0							0	0	-
Outros	0	0	0	0	0	0							0	0	-
<b>Total*</b>	<b>2</b>	<b>3</b>	<b>2</b>	<b>3</b>	<b>4</b>	<b>4</b>							<b>18</b>	<b>23</b>	<b>-22</b>

\* Total de navios operados pelo critério de DESATRACAÇÃO.

MOVIMENTAÇÃO TOTAL DE CARGAS* (t)							
MÊS	EXPORTAÇÃO		IMPORTAÇÃO		TOTAL		
	2012	2011	2012	2011	2012	2011	Δ%
Jan	8.588	3.996	0	2.987	8.588	6.983	23
Fev	5.412	6.797	4.149	708	9.561	7.505	27
Mar	0	5.626	19.910	4.667	19.910	10.293	93
Abr	6.586	6.256	570	376	7.156	6.632	8
Mai	12.584	5.621	17.120	1.030	29.704	6.651	347
Jun	6.424	0	11.908	377	18.332	377	4763
Jul							-
Ago							-
Set							-
Out							-
Nov							-
Dez							-
<b>TOT</b>	<b>39.594</b>	<b>28.296</b>	<b>53.657</b>	<b>10.145</b>	<b>93.251</b>	<b>38.441</b>	<b>143</b>

\* Considerando toda a movimentação, seja de carga a granel, em contêiner ou contêineres vazios.

MOVIMENTAÇÃO DE CARGAS EM CONTÊINERES* (t)							
MÊS	EXPORTAÇÃO		IMPORTAÇÃO		TOTAL		
	2012	2011	2012	2011	2012	2011	Δ%
Jan	0	0	0	1.270	0	1.270	-100
Fev	0	0	0	0	0	0	-
Mar	0	0	0	0	0	0	-
Abr	0	0	0	0	0	0	-
Mai	0	0	0	0	0	0	-
Jun	106	0	0	21	106	21	405
Jul							-
Ago							-
Set							-
Out							-
Nov							-
Dez							-
<b>TOT</b>	<b>106</b>	<b>0</b>	<b>0</b>	<b>1.291</b>	<b>106</b>	<b>1.291</b>	<b>-92</b>

\* Considerando somente a movimentação dos contêineres cheios e suas respectivas taras.

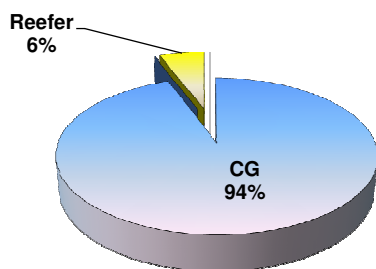
MOVIMENTAÇÃO DE CONTÊINERES (UNIDADES)										
MÊS	EXPORTAÇÃO		IMPORTAÇÃO		UNIDADES	TOTAL MÊS		TOTAL ANO		
	CHEIO	VAZIO	CHEIO	VAZIO		CHEIO	VAZIO	2012	2011	Δ%
	Jan	0	0	0		0		0	0	91
Fev	0	0	0	0		0	0	0	-	
Mar	0	0	0	0		0	0	0	-	
Abr	0	0	0	0		0	0	0	-	
Mai	0	0	0	0		0	0	0	-	
Jun	10	0	0	0		10	0	2	400	
Jul									-	
Ago									-	
Set									-	
Out									-	
Nov									-	
Dez									-	
<b>TOT</b>	<b>10</b>	<b>0</b>	<b>0</b>	<b>0</b>		<b>10</b>	<b>0</b>	<b>93</b>	<b>-89</b>	

MOVIMENTAÇÃO DE CONTÊINERES (TEUs)										
MÊS	EXPORTAÇÃO		IMPORTAÇÃO		TEU's	TOTAL MÊS		TOTAL ANO		
	CHEIO	VAZIO	CHEIO	VAZIO		CHEIO	VAZIO	2012	2011	Δ%
	Jan	0	0	0		0		0	0	182
Fev	0	0	0	0		0	0	0	-	
Mar	0	0	0	0		0	0	0	-	
Abr	0	0	0	0		0	0	0	-	
Mai	0	0	0	0		0	0	0	-	
Jun	19	0	0	0		19	0	4	375	
Jul									-	
Ago									-	
Set									-	
Out									-	
Nov									-	
Dez									-	
<b>TOT</b>	<b>19</b>	<b>0</b>	<b>0</b>	<b>0</b>		<b>19</b>	<b>0</b>	<b>186</b>	<b>-90</b>	

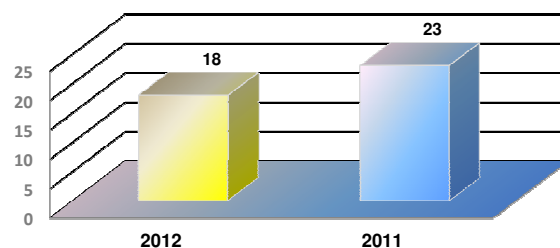


## TEPORTI - JUNHO - 2012

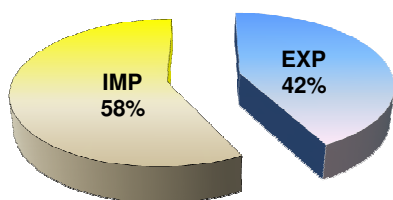
TIPOS DE NAVIOS OPERADOS



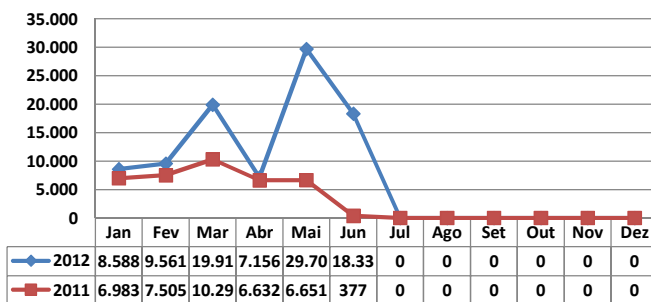
COMPARATIVO DE NAVIOS OPERADOS



MOVIMENTAÇÃO TOTAL DE CARGAS

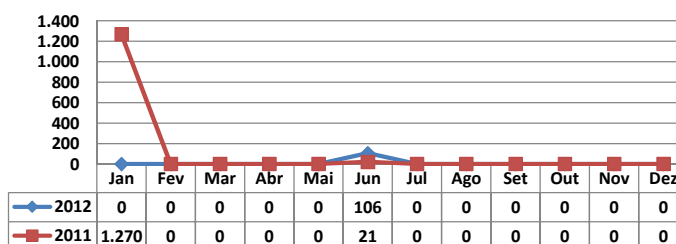


MOVIMENTAÇÃO TOTAL DE CARGAS 2012/2011 (t)



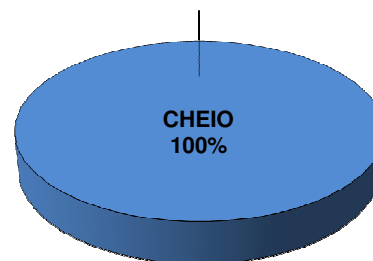
MOVIMENTAÇÃO DE CARGAS EM CONTÊINERES

MOVIMENTAÇÃO DE CARGAS EM CONTÊINERES 2012/2011 (t)



MOVIMENTAÇÃO DE CONTÊINERES EM UNIDADES (IMPORTAÇÃO)

MOVIMENTAÇÃO DE CONTÊINERES EM UNIDADES (EXPORTAÇÃO)



IMPORTAÇÃO TEU's

EVOLUÇÃO (TEU's)

EVOLUÇÃO (Tonelagem)

EXPORTAÇÃO TEU's

