



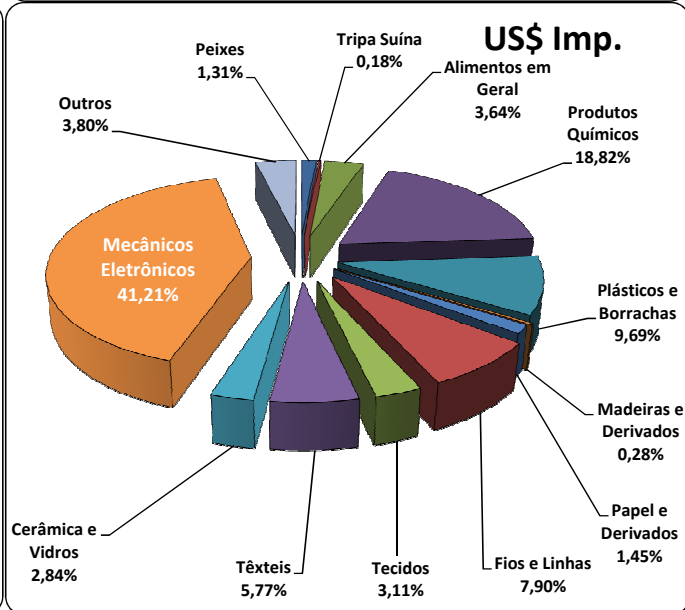
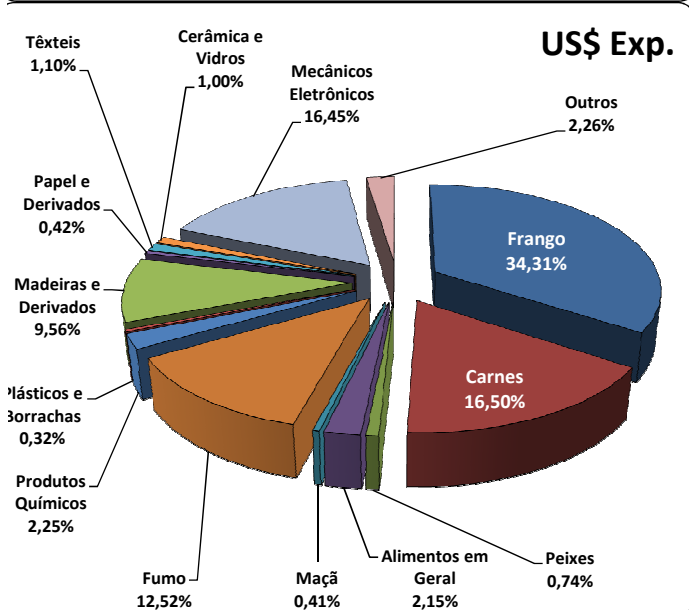
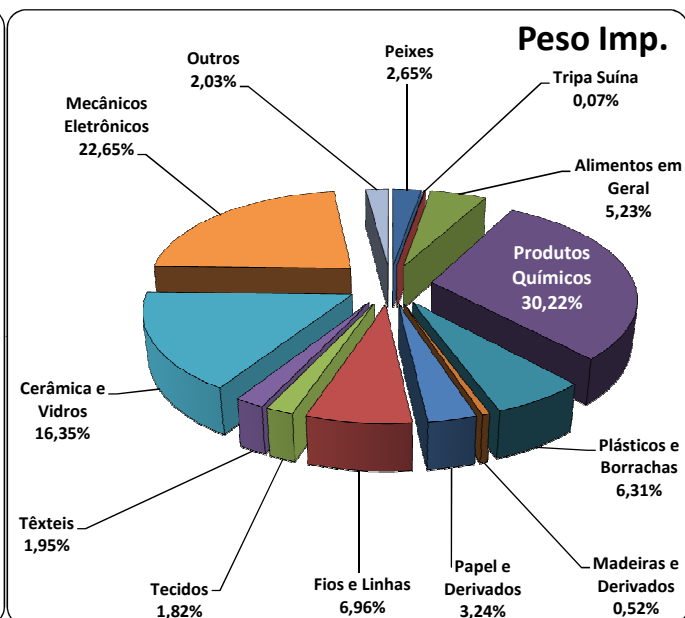
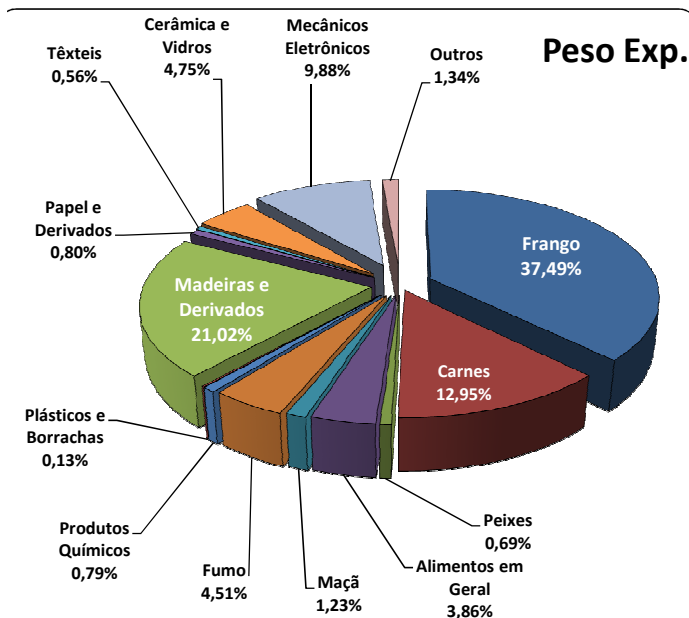
## Cargas Movimentadas pelo Complexo Portuário de Itajaí - Maio 2012

### Exportações

	Peso Líquido (Ton.)	US\$
Frango	128.820	263.745,000
Carnes	44.482	126.808,000
Peixes	2.356	5.690,000
Alimentos em Geral	13.260	16.562,000
Maçã	4.230	3.163,000
Fumo	15.494	96.271,000
Produtos Químicos	2.709	17.286,000
Plásticos e Borrachas	451	2.434,000
Madeiras e Derivados	72.212	73.517,000
Papel e Derivados	2.764	3.258,000
Têxteis	1.918	8.456,000
Cerâmica e Vidros	16.331	7.683,000
Mecânicos e Eletrônicos	33.943	126.472,000
Outros	4.601	17.410,000
<b>Total</b>	<b>343.571</b>	<b>768.755,000</b>

### Importações

	Peso Líquido (Ton.)	US\$
Peixes	8.380	11.086,000
Tripa Suína	220	1.568,000
Alimentos em Geral	16.557	30.888,000
Produtos Químicos	95.747	159.796,000
Plásticos e Borrachas	19.995	82.268,000
Madeiras e Derivados	1.646	2.339,000
Papel e Derivados	10.261	12.318,000
Fios e Linhas	22.065	67.045,000
Têxteis	5.775	26.403,000
Cerâmica e Vidros	51.808	24.124,000
Mecânicos e Eletrônicos	71.760	349.862,000
Outros	6.419	32.265,000
<b>Total</b>	<b>316.818</b>	<b>848.975,000</b>



Fonte: Alice Web