



## BRASKARNE - FEVEREIRO - 2012

NAVIOS OPERADOS	Jan	Fev	Mar	Abr	Mai	Jun	Jul	Ago	Set	Out	Nov	Dez	2012	2011	Δ%
Full Container LC	0	0											0	2	-100
Full Container CB	0	0											0	0	-
Roll-On-Roll-Off	0	0											0	0	-
Carga Geral	0	1											1	1	0
Granel Líquido	0	0											0	0	-
Reefer	1	0											1	0	-
Passageiros	0	0											0	0	-
Outros	0	0											0	0	-
<b>Total*</b>	<b>1</b>	<b>1</b>	<b>0</b>	<b>0</b>	<b>0</b>	<b>0</b>	<b>0</b>	<b>0</b>	<b>0</b>	<b>0</b>	<b>0</b>	<b>0</b>	<b>2</b>	<b>3</b>	<b>-33</b>

\* Total de navios operados pelo critério de DESATRACAÇÃO.

MÊS	MOVIMENTAÇÃO TOTAL DE CARGAS* (t)							Δ%
	EXPORTAÇÃO		IMPORTAÇÃO		TOTAL			
	2012	2011	2012	2011	2012	2011		
Jan	0	11.297	4.288	416	4.288	11.713	-63	
Fev	0	5.192	5.012	454	5.012	5.646	-11	
Mar							-	
Abr							-	
Mai							-	
Jun							-	
Jul							-	
Ago							-	
Set							-	
Out							-	
Nov							-	
Dez							-	
<b>TOT</b>	<b>0</b>	<b>16.489</b>	<b>9.300</b>	<b>870</b>	<b>9.300</b>	<b>17.359</b>	<b>-46</b>	

\* Considerando toda a movimentação, seja de carga a granel, em contêiner ou contêineres vazios.

MÊS	MOVIMENTAÇÃO DE CARGAS EM CONTÊINERES* (t)							Δ%
	EXPORTAÇÃO		IMPORTAÇÃO		TOTAL			
	2012	2011	2012	2011	2012	2011		
Jan	0	2.030	0	0	0	2.030	-100	
Fev	0	5.192	0	454	0	5.646	-100	
Mar							-	
Abr							-	
Mai							-	
Jun							-	
Jul							-	
Ago							-	
Set							-	
Out							-	
Nov							-	
Dez							-	
<b>TOT</b>	<b>0</b>	<b>7.222</b>	<b>0</b>	<b>454</b>	<b>0</b>	<b>7.676</b>	<b>-100</b>	

\* Considerando somente a movimentação dos contêineres cheios e suas respectivas taras.

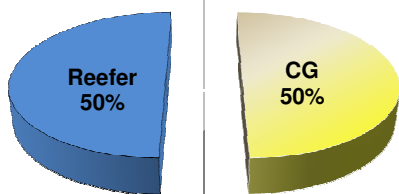
MÊS	MOVIMENTAÇÃO DE CONTÊINERES (UNIDADES)									Δ%
	EXPORTAÇÃO		IMPORTAÇÃO		TOTAL	TOTAL MÊS		TOTAL ANO		
	CHEIO	VAZIO	CHEIO	VAZIO		CHEIO	VAZIO	2012	2011	
Jan	0	0	0	0	TOTAL	0	0	0	252	-100
Fev	0	0	0	0		0	0	0	359	-100
Mar										-
Abr										-
Mai										-
Jun										-
Jul										-
Ago										-
Set										-
Out										-
Nov										-
Dez										-
<b>TOT</b>	<b>0</b>	<b>0</b>	<b>0</b>	<b>0</b>	<b>0</b>	<b>0</b>	<b>0</b>	<b>0</b>	<b>611</b>	<b>-100</b>

MÊS	MOVIMENTAÇÃO DE CONTÊINERES (TEUs)									Δ%
	EXPORTAÇÃO		IMPORTAÇÃO		TOTAL	TOTAL MÊS		TOTAL ANO		
	CHEIO	VAZIO	CHEIO	VAZIO		CHEIO	VAZIO	2012	2011	
Jan	0	0	0	0	TOTAL	0	0	0	279	-100
Fev	0	0	0	0		0	0	0	420	-100
Mar										-
Abr										-
Mai										-
Jun										-
Jul										-
Ago										-
Set										-
Out										-
Nov										-
Dez										-
<b>TOT</b>	<b>0</b>	<b>0</b>	<b>0</b>	<b>0</b>	<b>0</b>	<b>0</b>	<b>0</b>	<b>0</b>	<b>699</b>	<b>-100</b>

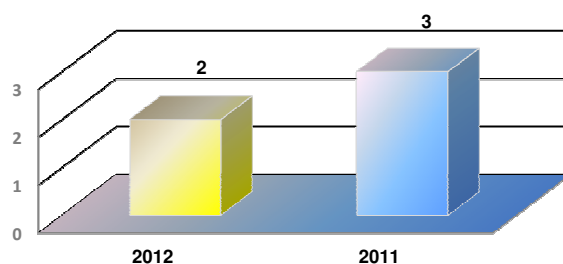


### BRASKARNE - FEVEREIRO - 2012


TIPOS DE NAVIOS OPERADOS



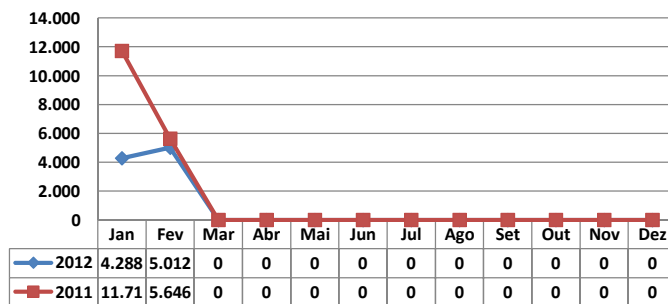
COMPARATIVO DE NAVIOS OPERADOS



MOVIMENTAÇÃO TOTAL DE CARGAS



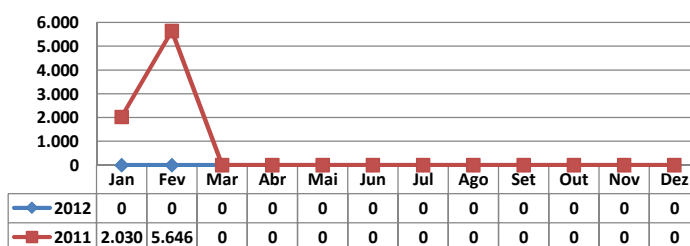
MOVIMENTAÇÃO TOTAL DE CARGAS 2012/2011 (t)



MOVIMENTAÇÃO DE CARGAS EM CONTÊINERES



MOVIMENTAÇÃO DE CARGAS EM CONTÊINERES 2012/2011 (t)



MOVIMENTAÇÃO DE CONTÊINERES EM UNIDADES (IMPORTAÇÃO)



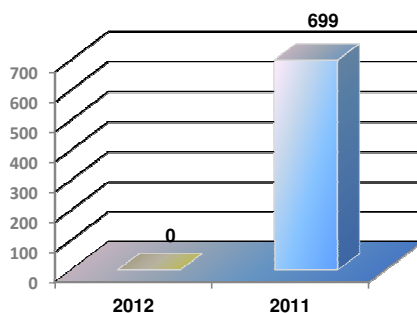
MOVIMENTAÇÃO DE CONTÊINERES EM UNIDADES (EXPORTAÇÃO)



IMPORTAÇÃO TEU's

EXPORTAÇÃO TEU's

EVOLUÇÃO (TEU's)



EVOLUÇÃO (Tonelagem)

