



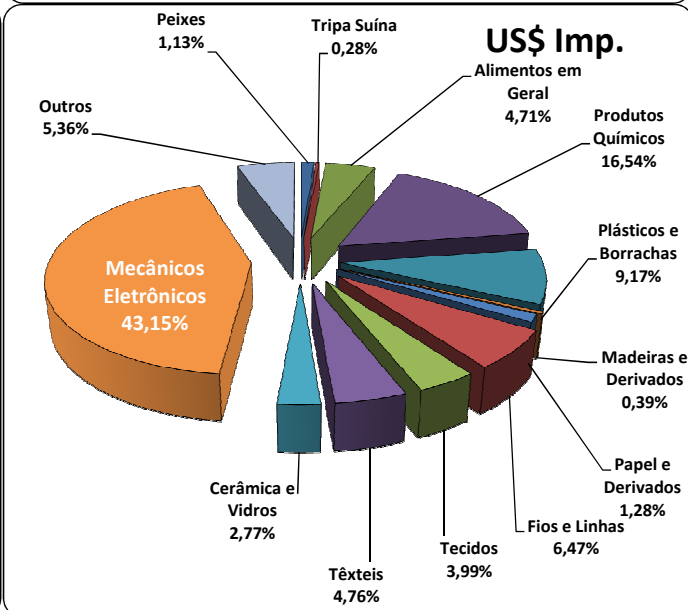
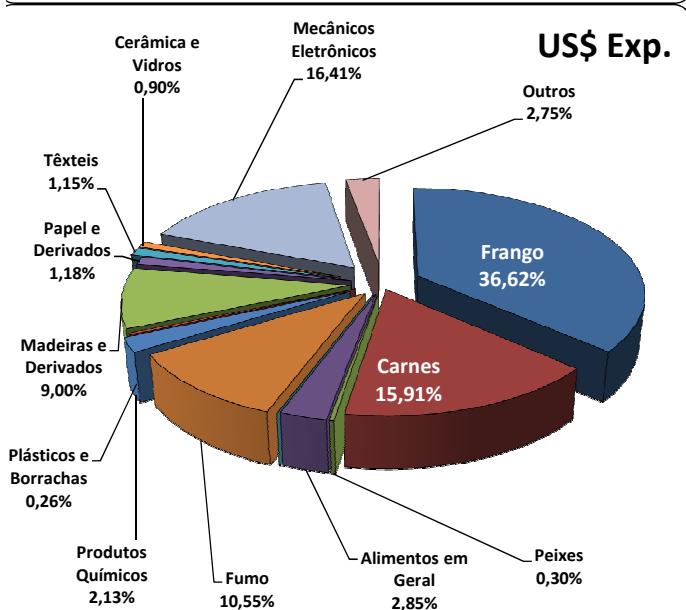
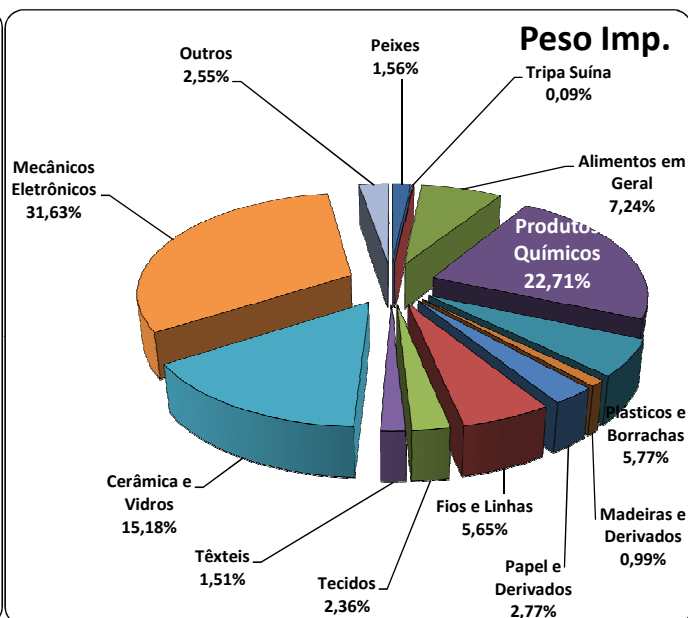
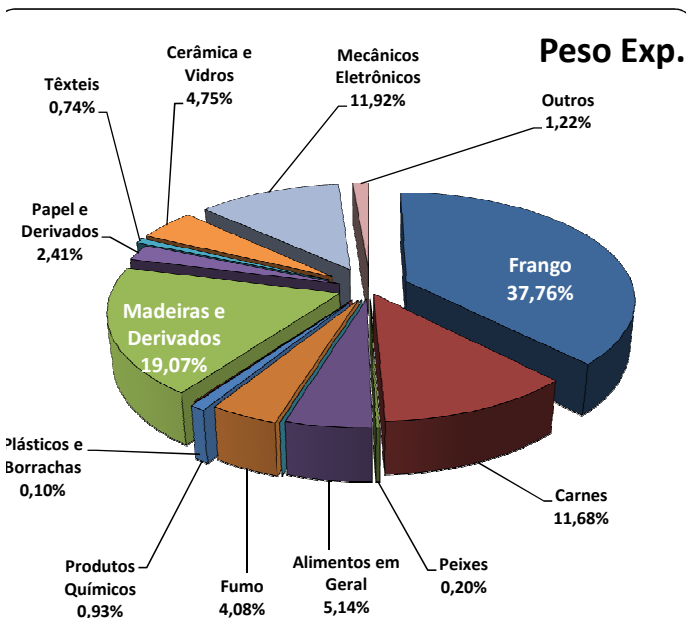
Cargas Movimentadas pelo Complexo Portuário de Itajaí - NOVEMBRO 2011

Exportações

	Peso Líquido (Ton.)	US\$
Frango	102.321	223.778,00
Carnes	31.653	97.235,00
Peixes	536	1.813,00
Alimentos em Geral	13.923	17.433,00
Maçã	-	-
Fumo	11.060	64.492,00
Produtos Químicos	2.521	13.001,00
Plásticos e Borrachas	263	1.563,00
Madeiras e Derivados	51.672	55.011,00
Papel e Derivados	6.533	7.194,00
Têxteis	2.017	7.025,00
Cerâmica e Vidros	12.861	5.480,00
Mecânicos e Eletrônicos	32.306	100.275,00
Outros	3.309	16.783,00
Total	270.975	611.083,00

Importações

	Peso Líquido (Ton.)	US\$
Peixes	4.201	8.235,00
Tripa Suína	241	2.062,00
Alimentos em Geral	19.470	34.307,00
Produtos Químicos	61.086	120.576,00
Plásticos e Borrachas	15.526	66.852,00
Madeiras e Derivados	2.657	2.848,00
Papel e Derivados	7.453	9.328,00
Fios e Linhas	15.207	47.123,00
Têcidos	6.344	29.066,00
Têxteis	4.053	34.706,00
Cerâmica e Vidros	40.840	20.225,00
Mecânicos e Eletrônicos	85.097	314.484,00
Outros	6.856	39.064,00
Total	269.031	728.876,00



Fonte: Alice Web