



Cargas Movimentadas pelo Complexo Portuário de Itajaí - Setembro 2021

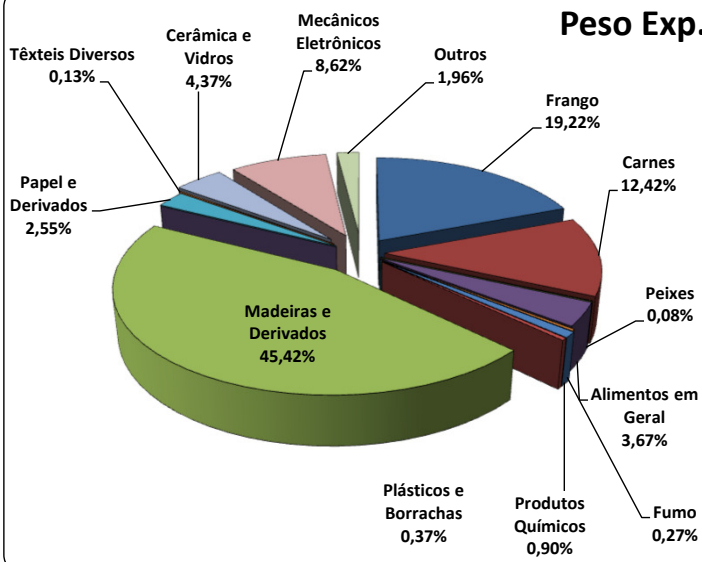
Exportações

	Peso Líquido (Ton.)	US\$
Frango	127.378	221.798,000
Carnes	82.302	209.351,000
Peixes	505	1.817,000
Alimentos em Geral	24.297	27.551,000
Maçã	270	178,000
Fumo	1.771	5.853,000
Produtos Químicos	5.988	15.906,000
Plásticos e Borrachas	2.447	7.530,000
Madeiras e Derivados	301.022	222.563,000
Automóveis	0	0,000
Papel e Derivados	16.899	13.597,000
Têxteis Diversos	872	5.384,000
Cerâmica e Vidros	28.947	10.629,000
Mecânicos e Eletrônicos	57.123	164.192,000
Outros	12.973	29.592,000
Total	662.794	935.941,000

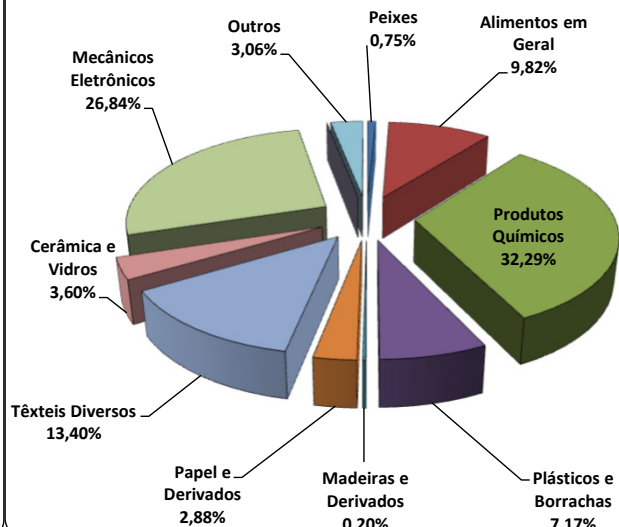
Importações

	Peso Líquido (Ton.)	US\$
Peixes	2.953	5.302,000
Alimentos em Geral	38.552	76.772,000
Produtos Químicos	126.818	257.697,000
Plásticos e Borrachas	28.165	85.346,000
Madeiras e Derivados	799	3.298,000
Papel e Derivados	11.297	9.941,000
Têxteis Diversos	52.623	133.419,000
Cerâmica e Vidros	14.123	20.358,000
Mecânicos e Eletrônicos	105.420	485.479,000
Automóveis	0	0,000
Outros	12.031	51.192,000
Total	392.781	1.128.804,000

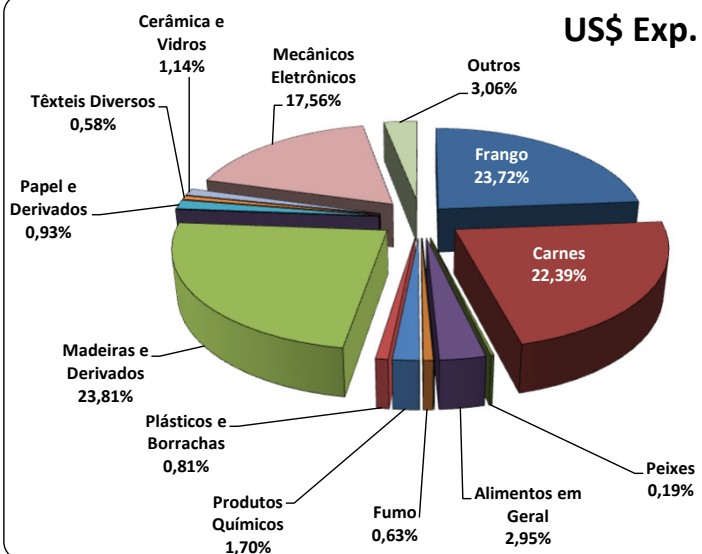
Peso Exp.



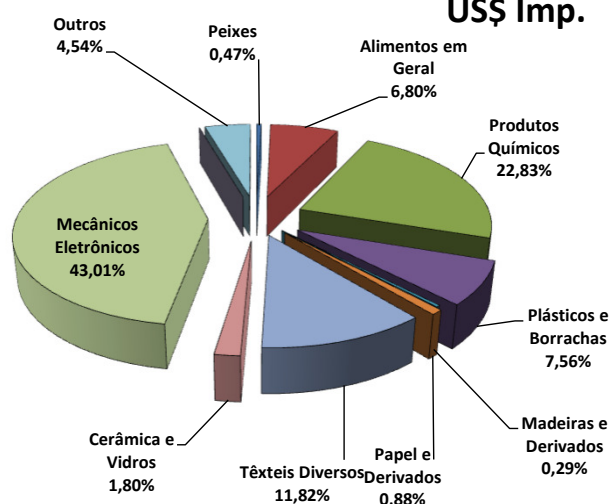
Peso Imp.



US\$ Exp.



US\$ Imp.





Acumulado de Mercadorias

Exportações

Mercadoria	Peso Líquido (Ton.)	US\$
Frango	1.059.977	1.798.635,000
Carnes	632.168	1.527.586,000
Peixes	3.600	11.156,000
Alimentos em Geral	199.457	218.511,000
Maçã	90.879	69.537,000
Fumo	36.436	89.644,000
Produtos Químicos	42.984	85.354,000
Plásticos e Borrachas	10.981	35.374,000
Madeiras e Derivados	2.207.530	1.384.696,000
Papel e Derivados	130.771	85.867,000
Têxteis Diversos	7.427	42.642,000
Automóveis	0	0,000
Cerâmica e Vidros	230.084	85.690,000
Mecânicos Eletrônicos	350.935	803.007,000
Outros	48.995	111.292,000
Total	5.052.224	6.348.991,000

Importações

Mercadoria	Peso Líquido (Ton.)	US\$
Peixes	67.917	90.438,000
Alimentos em Geral	318.589	632.443,000
Produtos Químicos	1.293.789	2.390.437,000
Plásticos e Borrachas	340.156	858.992,000
Madeiras e Derivados	8.265	20.700,000
Papel e Derivados	148.550	86.600,000
Têxteis Diversos	475.774	1.137.020,000
Cerâmica e Vidros	108.361	131.748,000
Mecânicos Eletrônicos	850.792	3.603.111,000
Automóveis	0	0,000
Outros	85.268	361.574,000
Total	3.697.461	9.313.063,000

