



BRASKARNE - SETEMBRO - 2021

NAVIOS OPERADOS	Jan	Fev	Mar	Abr	Mai	Jun	Jul	Ago	Set	Out	Nov	Dez	2021	2020	Δ%
Full Container LC	0	0	0	0	0	0	0	0	0				0	0	-
Full Container CB	0	0	0	0	0	0	0	0	0				0	0	-
Roll-On-Roll-Off	0	0	0	0	0	0	0	0	0				0	0	-
Carga Geral	1	0	0	1	0	0	0	0	0				2	1	100
Granel Líquido	0	0	0	0	0	0	0	0	0				0	0	-
Reefer	0	0	0	2	3	4	7	3	2				21	0	-
Passageiros	0	0	0	0	0	0	0	0	0				0	0	-
Outros	0	0	0	0	0	0	0	0	0				0	1	-100
Total*	1	0	0	3	3	4	7	3	2				23	2	1050

* Total de navios operados pelo critério de DESATRACAÇÃO.

MOVIMENTAÇÃO TOTAL DE CARGAS* (t)							
MÊS	CARGA		DESCARGA		TOTAL		Δ%
	2021	2020	2021	2020	2021	2020	
Jan	0	0	481	0	481	0	-
Fev	0	0	0	0	0	0	-
Mar	0	0	0	0	0	0	-
Abr	6.465	0	0	0	6.465	0	-
Mai	11.616	0	0	0	11.616	0	-
Jun	15.322	0	0	0	15.322	0	-
Jul	26.391	0	0	0	26.391	0	-
Ago	13.373	0	0	0	13.373	0	-
Set	6.581	0	0	0	6.581	0	-
Out							-
Nov							-
Dez							-
TOT	79.748	0	481	0	80.229	0	-

* Considerando toda a movimentação, seja de carga a granel, em contêiner ou contêineres vazios.

MOVIMENTAÇÃO DE CARGAS EM CONTÊINERES* (t)							
MÊS	CARGA		DESCARGA		TOTAL		Δ%
	2021	2020	2021	2020	2021	2020	
Jan	0	0	0	0	0	0	-
Fev	0	0	0	0	0	0	-
Mar	0	0	0	0	0	0	-
Abr	0	0	0	0	0	0	-
Mai	0	0	0	0	0	0	-
Jun	0	0	0	0	0	0	-
Jul	0	0	0	0	0	0	-
Ago	0	0	0	0	0	0	-
Set	0	0	0	0	0	0	-
Out							-
Nov							-
Dez							-
TOT	0	0	0	0	0	0	-

* Considerando somente a movimentação dos contêineres cheios e suas respectivas taras.

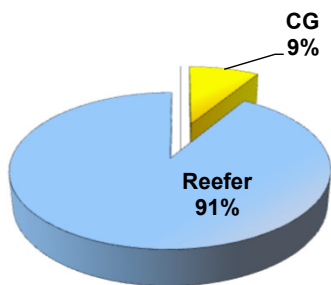
MOVIMENTAÇÃO DE CONTÊINERES (UNIDADES)										
MÊS	CARGA		DESCARGA		UNIDADES	TOTAL MÊS		TOTAL ANO		Δ%
	CHEIO	VAZIO	CHEIO	VAZIO		CHEIO	VAZIO	2021	2020	
Jan	0	0	0	0	UNIDADES	0	0	0	0	-
Fev	0	0	0	0		0	0	0	0	-
Mar	0	0	0	0		0	0	0	0	-
Abr	0	0	0	0		0	0	0	0	-
Mai	0	0	0	0		0	0	0	0	-
Jun	0	0	0	0		0	0	0	0	-
Jul	0	0	0	0		0	0	0	0	-
Ago	0	0	0	0		0	0	0	0	-
Set	0	0	0	0		0	0	0	0	-
Out										-
Nov										-
Dez										-
TOT	0	0	0	0		0	0	0	0	-

MOVIMENTAÇÃO DE CONTÊINERES (TEUs)										
MÊS	CARGA		DESCARGA		TEU'S	TOTAL MÊS		TOTAL ANO		Δ%
	CHEIO	VAZIO	CHEIO	VAZIO		CHEIO	VAZIO	2021	2020	
Jan	0	0	0	0	TEU'S	0	0	0	0	-
Fev	0	0	0	0		0	0	0	0	-
Mar	0	0	0	0		0	0	0	0	-
Abr	0	0	0	0		0	0	0	0	-
Mai	0	0	0	0		0	0	0	0	-
Jun	0	0	0	0		0	0	0	0	-
Jul	0	0	0	0		0	0	0	0	-
Ago	0	0	0	0		0	0	0	0	-
Set	0	0	0	0		0	0	0	0	-
Out										-
Nov									0	-
Dez										-
TOT	0	0	0	0		0	0	0	0	-

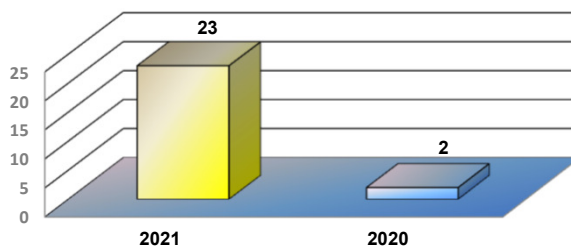


BRASKARNE - SETEMBRO - 2021

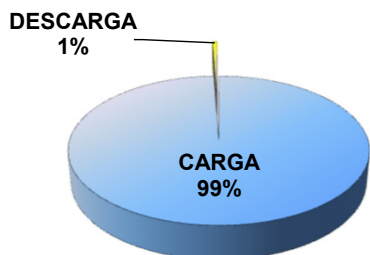
TIPOS DE NAVIOS OPERADOS



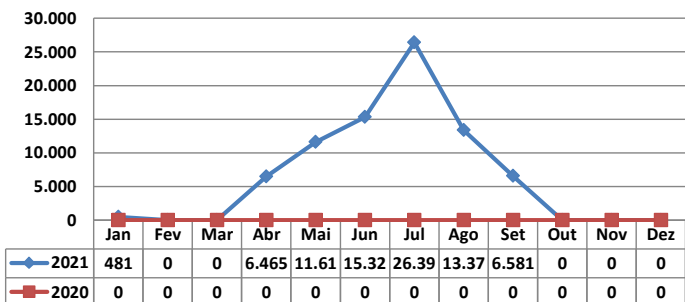
COMPARATIVO DE NAVIOS OPERADOS



MOVIMENTAÇÃO TOTAL DE CARGAS




MOVIMENTAÇÃO TOTAL DE CARGAS 2021/2020 (t)



MOVIMENTAÇÃO DE CARGAS EM CONTÊINERES



MOVIMENTAÇÃO DE CARGAS EM CONTÊINERES 2021/2020 (t)



MOVIMENTAÇÃO DE CONTÊINERES EM UNIDADES (DESCARGA)



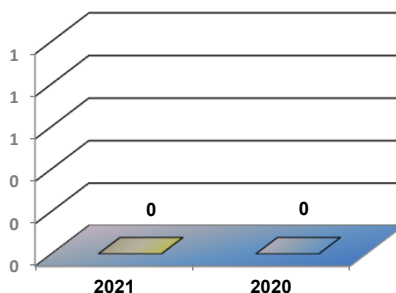
MOVIMENTAÇÃO DE CONTÊINERES EM UNIDADES (CARGA)



DESCARGA TEU's

CARGA TEU's

EVOLUÇÃO (TEU's)



EVOLUÇÃO (Tonelagem)

