



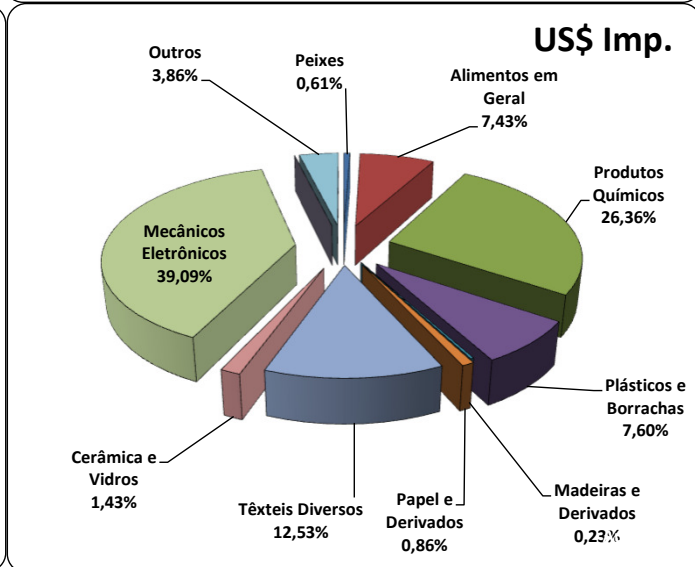
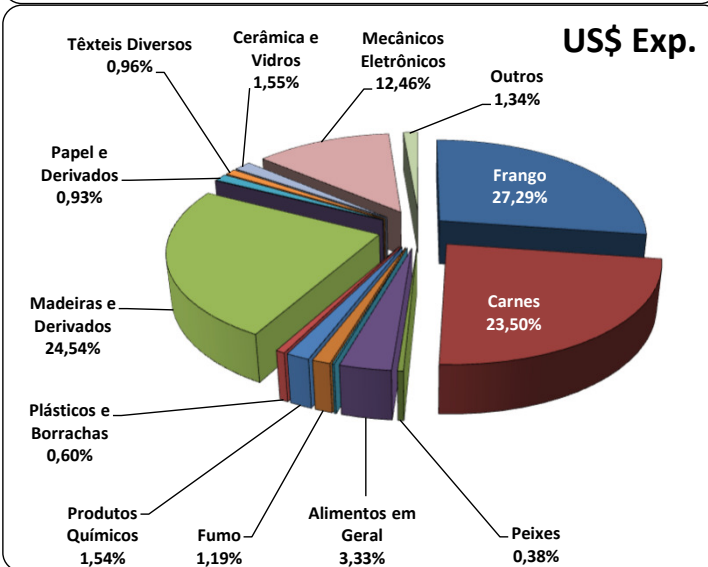
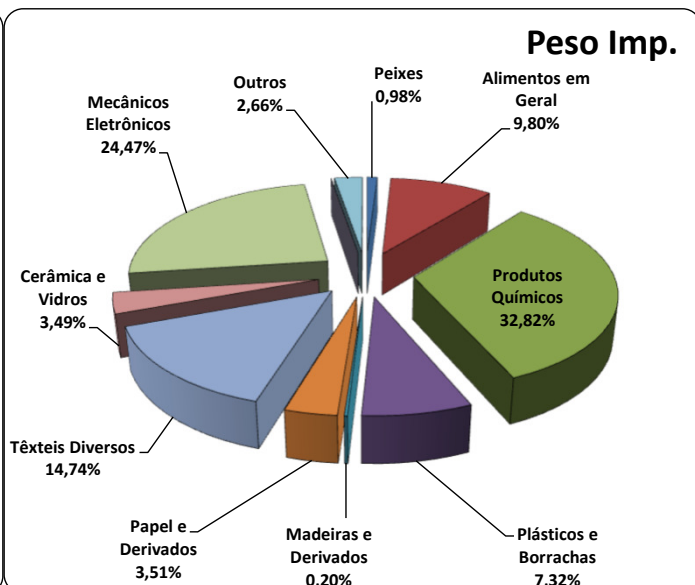
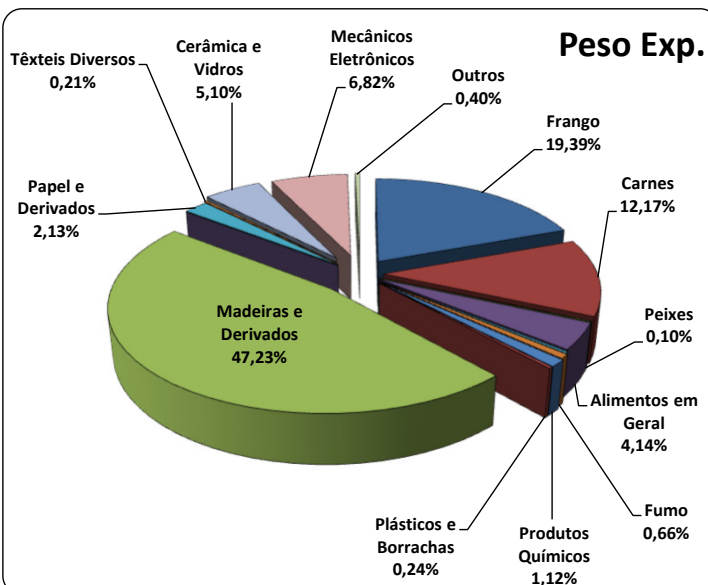
# Cargas Movimentadas pelo Complexo Portuário de Itajaí - Agosto 2021

## Exportações

	Peso Líquido (Ton.)	US\$
Frango	100.042	186.273,000
Carnes	62.818	160.403,000
Peixes	524	2.585,000
Alimentos em Geral	21.373	22.739,000
Maçã	1.400	982,000
Fumo	3.400	8.109,000
Produtos Químicos	5.804	10.523,000
Plásticos e Borrachas	1.257	4.117,000
Madeiras e Derivados	243.697	167.497,000
Automóveis	0	0,000
Papel e Derivados	10.995	8.002,000
Têxteis Diversos	1.071	6.572,000
Cerâmica e Vidros	26.314	10.606,000
Mecânicos e Eletrônicos	35.214	85.068,000
Outros	2.078	9.115,000
<b>Total</b>	<b>515.987</b>	<b>682.591,000</b>

## Importações

	Peso Líquido (Ton.)	US\$
Peixes	3.343	5.931,000
Alimentos em Geral	33.322	71.894,000
Produtos Químicos	111.547	254.891,000
Plásticos e Borrachas	24.890	73.485,000
Madeiras e Derivados	692	2.187,000
Papel e Derivados	11.920	8.304,000
Têxteis Diversos	50.102	121.160,000
Cerâmica e Vidros	11.855	13.806,000
Mecânicos e Eletrônicos	83.185	377.998,000
Automóveis	0	0,000
Outros	9.029	37.339,000
<b>Total</b>	<b>339.885</b>	<b>966.995,000</b>



Fonte: Comex Stat



## Acumulado de Mercadorias

### Exportações

Mercadoria	Peso Líquido (Ton.)	US\$
Frango	932.599	1.576.837,000
Carnes	549.866	1.318.235,000
Peixes	3.095	9.339,000
Alimentos em Geral	175.160	190.960,000
Maçã	90.609	69.359,000
Fumo	34.665	83.791,000
Produtos Químicos	36.996	69.448,000
Plásticos e Borrachas	8.534	27.844,000
Madeiras e Derivados	1.906.508	1.162.132,000
Papel e Derivados	113.872	72.270,000
Têxteis Diversos	6.555	37.258,000
Automóveis	0	0,000
Cerâmica e Vidros	201.137	75.061,000
Mecânicos Eletrônicos	293.812	638.815,000
Outros	36.022	81.700,000
<b>Total</b>	<b>4.389.430</b>	<b>5.413.049,000</b>

### Importações

Mercadoria	Peso Líquido (Ton.)	US\$
Peixes	64.964	85.136,000
Alimentos em Geral	280.037	555.671,000
Produtos Químicos	1.166.971	2.132.740,000
Plásticos e Borrachas	311.991	773.646,000
Madeiras e Derivados	7.466	17.402,000
Papel e Derivados	137.253	76.659,000
Têxteis Diversos	423.151	1.003.601,000
Cerâmica e Vidros	94.238	111.390,000
Mecânicos Eletrônicos	745.372	3.117.632,000
Automóveis	0	0,000
Outros	73.237	310.382,000
<b>Total</b>	<b>3.304.680</b>	<b>8.184.259,000</b>

