



## APM TERMINALS - AGOSTO - 2021

NAVIOS OPERADOS	Jan	Fev	Mar	Abr	Mai	Jun	Jul	Ago	Set	Out	Nov	Dez	2021	2020	Δ%
Full Container LC	24	28	32	31	32	26	30	25					228	229	0
Full Container CB	4	2	4	3	2	4	5	3					27	35	-23
Roll-On-Roll-Off	0	0	0	0	0	0	0	0					0	0	-
Carga Geral	0	0	0	0	0	0	0	0					0	0	-
Granel Líquido	0	0	0	0	0	0	0	0					0	0	-
Reefer	0	0	0	0	0	0	0	0					0	0	-
Passageiros	0	0	0	0	0	0	0	0					0	0	-
Outros	0	0	0	0	0	0	0	0					0	0	-
<b>Total*</b>	<b>28</b>	<b>30</b>	<b>36</b>	<b>34</b>	<b>34</b>	<b>30</b>	<b>35</b>	<b>28</b>					<b>255</b>	<b>264</b>	<b>-3</b>

\* Total de navios operados pelo critério de DESATRACAÇÃO.

MÊS	MOVIMENTAÇÃO TOTAL DE CARGAS* (t)							Δ%
	CARGA		DESCARGA		TOTAL			
	2021	2020	2021	2020	2021	2020		
Jan	186.314	236.350	266.284	135.707	452.598	372.057	22	
Fev	261.735	256.174	221.301	165.064	483.036	421.238	15	
Mar	324.174	259.352	272.595	184.033	596.769	443.385	35	
Abr	287.483	271.852	220.840	183.324	508.323	455.176	12	
Mai	303.289	299.820	277.531	192.147	580.820	491.967	18	
Jun	300.272	317.148	220.147	144.388	520.419	461.536	13	
Jul	281.763	322.667	226.428	158.365	508.191	481.032	6	
Ago	286.130	331.092	194.549	193.845	480.679	524.937	-8	
Set							-	
Out							-	
Nov							-	
Dez							-	
<b>TOT</b>	<b>2.231.160</b>	<b>2.294.455</b>	<b>1.899.675</b>	<b>1.356.873</b>	<b>4.130.835</b>	<b>3.651.328</b>	<b>13</b>	

\* Considerando toda a movimentação, seja de carga a granel, em contêiner ou contêineres vazios.

MÊS	MOVIMENTAÇÃO DE CARGAS EM CONTÊINERES* (t)							Δ%
	CARGA		DESCARGA		TOTAL			
	2021	2020	2021	2020	2021	2020		
Jan	182.953	223.189	258.484	131.936	441.437	355.125	24	
Fev	253.424	245.063	216.301	158.042	469.725	403.105	17	
Mar	316.742	255.719	261.492	166.343	578.234	422.062	37	
Abr	282.210	264.626	206.205	165.181	488.415	429.807	14	
Mai	298.968	296.433	256.427	167.333	555.395	463.766	20	
Jun	295.032	314.912	203.873	119.986	498.905	434.898	15	
Jul	274.405	319.782	207.949	133.426	482.354	453.208	6	
Ago	279.474	326.706	176.773	168.413	456.247	495.119	-8	
Set							-	
Out							-	
Nov							-	
Dez							-	
<b>TOT</b>	<b>2.183.208</b>	<b>2.246.430</b>	<b>1.787.504</b>	<b>1.210.660</b>	<b>3.970.712</b>	<b>3.457.090</b>	<b>15</b>	

\* Considerando somente a movimentação dos contêineres cheios e suas respectivas taras.

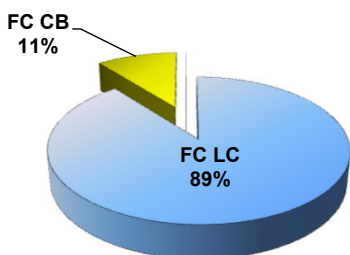
MÊS	MOVIMENTAÇÃO DE CONTÊINERES (UNIDADES)								Δ%
	CARGA		DESCARGA		TOTAL MÊS		TOTAL ANO		
	CHEIO	VAZIO	CHEIO	VAZIO	CHEIO	VAZIO	2021	2020	
Jan	6.492	909	11.090	2.079	17.582	2.988	20.570	18.813	9
Fev	8.858	2.486	9.419	1.325	18.277	3.811	22.088	20.569	7
Mar	11.083	2.354	11.201	2.701	22.284	5.055	27.339	21.792	25
Abr	9.984	1.631	8.710	3.661	18.694	5.292	23.986	23.203	3
Mai	10.523	1.435	10.737	5.135	21.260	6.570	27.830	24.563	13
Jun	10.328	1.536	8.435	4.163	18.763	5.699	24.462	23.002	6
Jul	9.858	2.121	8.959	4.574	18.817	6.695	25.512	24.317	5
Ago	9.897	1.956	7.341	4.645	17.238	6.601	23.839	26.396	-10
Set									-
Out									-
Nov									-
Dez									-
<b>TOT</b>	<b>77.023</b>	<b>14.428</b>	<b>75.892</b>	<b>28.283</b>	<b>152.915</b>	<b>42.711</b>	<b>195.626</b>	<b>182.655</b>	<b>7</b>

MÊS	MOVIMENTAÇÃO DE CONTÊINERES (TEUs)								Δ%
	CARGA		DESCARGA		TOTAL MÊS		TOTAL ANO		
	CHEIO	VAZIO	CHEIO	VAZIO	CHEIO	VAZIO	2021	2020	
Jan	12.097	1.658	19.771	3.753	31.868	5.411	37.279	33.808	10
Fev	16.794	4.096	16.628	2.402	33.422	6.498	39.920	37.470	7
Mar	20.597	3.589	19.443	5.322	40.040	8.911	48.951	39.760	23
Abr	18.610	2.551	15.447	7.069	34.057	9.620	43.677	41.804	4
Mai	19.681	2.076	19.324	10.212	39.005	12.288	51.293	45.646	12
Jun	19.617	2.513	15.075	7.947	34.692	10.460	45.152	40.984	10
Jul	18.561	3.589	15.837	9.013	34.398	12.602	47.000	44.508	6
Ago	18.648	3.144	12.855	8.655	31.503	11.799	43.302	48.608	-11
Set									-
Out									-
Nov									-
Dez									-
<b>TOT</b>	<b>144.605</b>	<b>23.216</b>	<b>134.380</b>	<b>54.373</b>	<b>278.985</b>	<b>77.589</b>	<b>356.574</b>	<b>332.588</b>	<b>7</b>

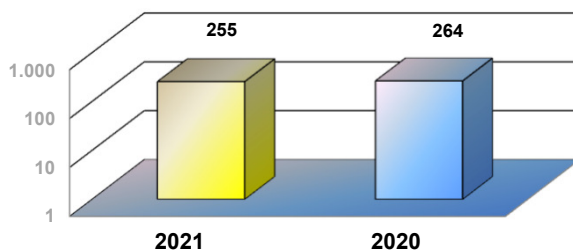


### APM TERMINALS - AGOSTO - 2021

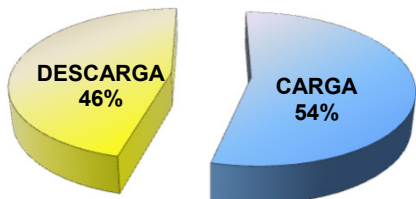
TIPOS DE NAVIOS OPERADOS



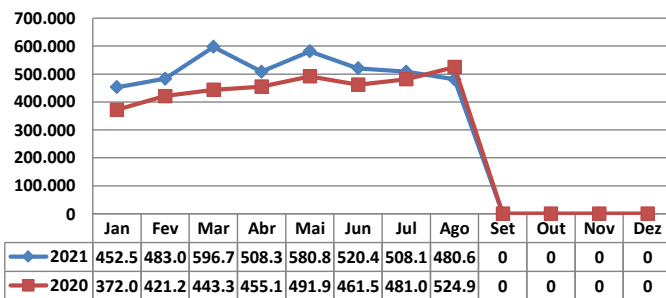
COMPARATIVO DE NAVIOS OPERADOS



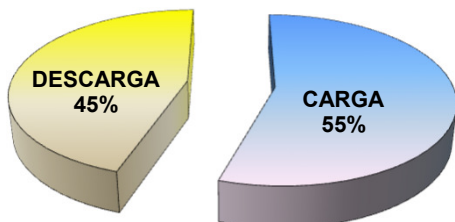
MOVIMENTAÇÃO TOTAL DE CARGAS



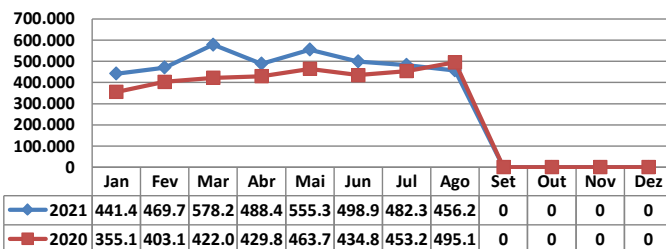
MOVIMENTAÇÃO TOTAL DE CARGAS 2021/2020 (t)



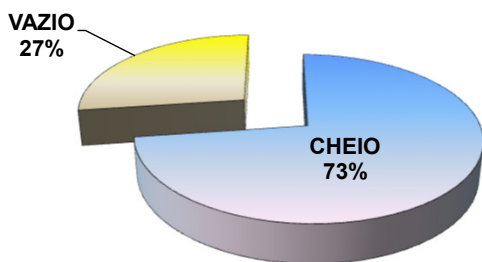
MOVIMENTAÇÃO DE CARGAS EM CONTÊINERES



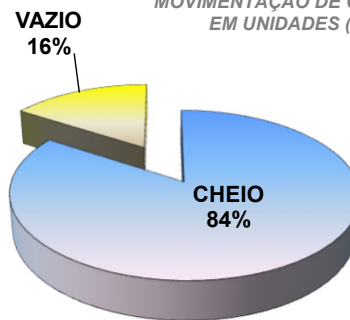
MOVIMENTAÇÃO DE CARGAS EM CONTÊINERES 2021/2020 (t)



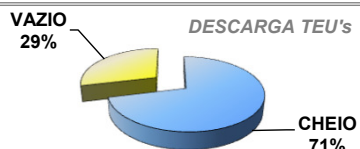
MOVIMENTAÇÃO DE CONTÊINERES EM UNIDADES (DESCARGA)



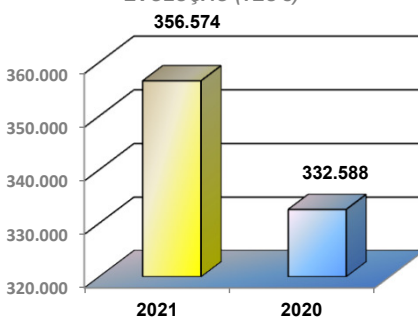
MOVIMENTAÇÃO DE CONTÊINERES EM UNIDADES (CARGA)



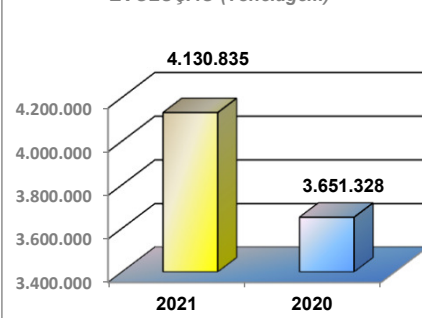
DESCARGA TEU's



EVOLUÇÃO (TEU's)



EVOLUÇÃO (Tonelagem)



CARGA TEU's

