



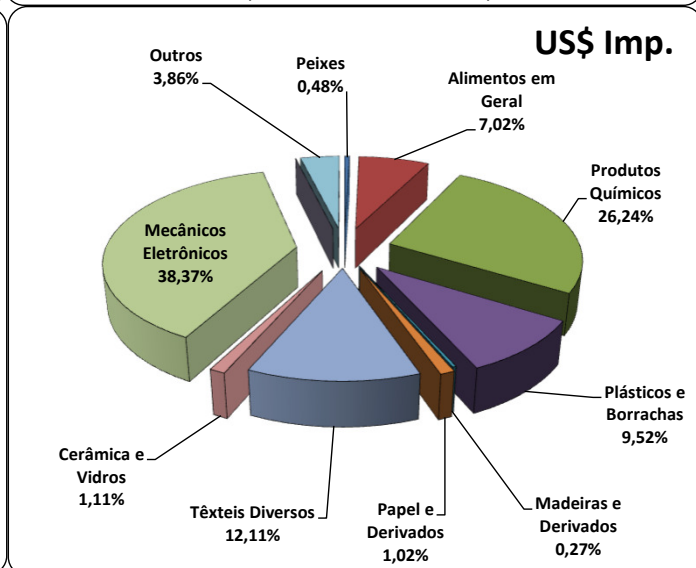
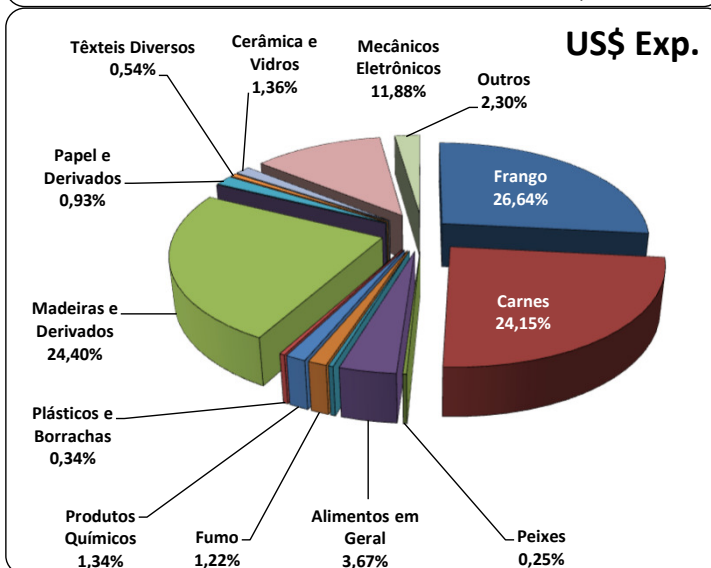
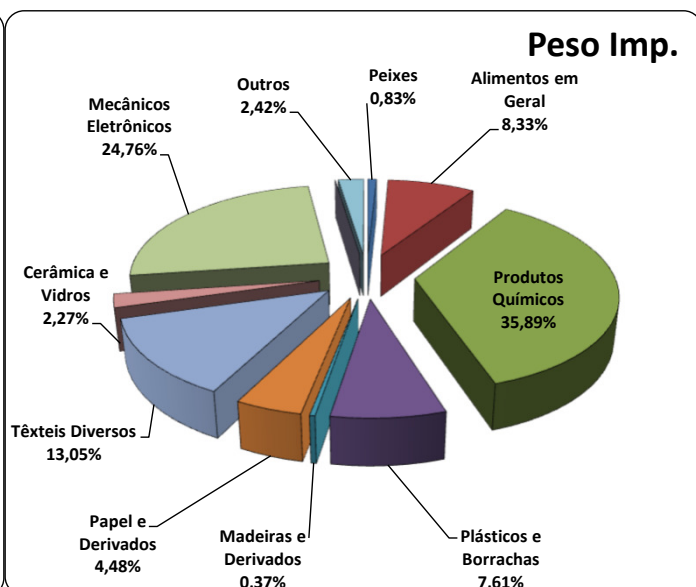
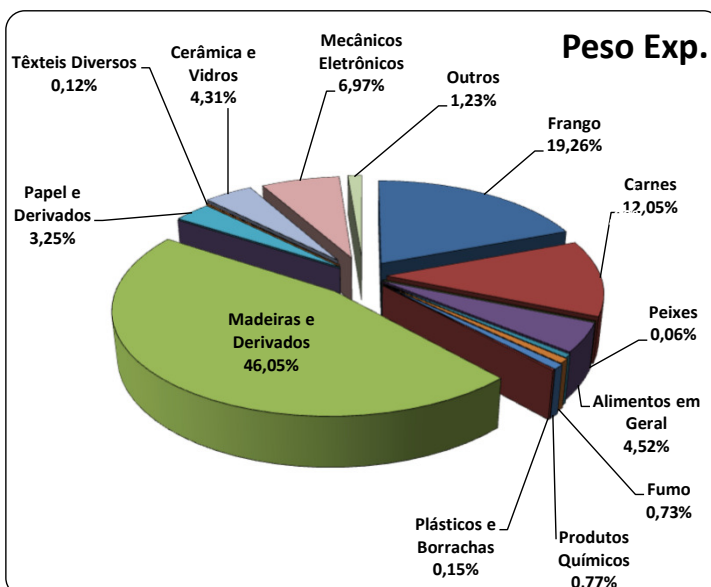
Cargas Movimentadas pelo Complexo Portuário de Itajaí - Julho 2021

Exportações

	Peso Líquido (Ton.)	US\$
Frango	128.513	236.963,000
Carnes	80.396	214.879,000
Peixes	390	2.183,000
Alimentos em Geral	30.161	32.630,000
Maçã	3.594	2.846,000
Fumo	4.840	10.878,000
Produtos Químicos	5.148	11.904,000
Plásticos e Borrachas	1.030	3.022,000
Madeiras e Derivados	307.307	217.049,000
Automóveis	0	0,000
Papel e Derivados	21.659	14.131,000
Têxteis Diversos	820	4.840,000
Cerâmica e Vidros	28.765	12.122,000
Mecânicos e Eletrônicos	46.505	105.716,000
Outros	8.207	20.452,000
Total	667.335	889.615,000

Importações

	Peso Líquido (Ton.)	US\$
Peixes	3.153	5.016,000
Alimentos em Geral	31.598	72.842,000
Produtos Químicos	136.175	272.422,000
Plásticos e Borrachas	28.887	98.868,000
Madeiras e Derivados	1.386	2.806,000
Papel e Derivados	16.994	10.610,000
Têxteis Diversos	49.501	125.702,000
Cerâmica e Vidros	8.607	11.529,000
Mecânicos e Eletrônicos	93.955	398.360,000
Automóveis	0	0,000
Outros	9.170	40.026,000
Total	379.426	1.038.181,000



Acumulado de Mercadorias

Exportações

Mercadoria	Peso Líquido (Ton.)	US\$
Frango	832.557	1.390.564,000
Carnes	487.048	1.157.832,000
Peixes	2.571	6.754,000
Alimentos em Geral	153.787	168.221,000
Maçã	89.209	68.377,000
Fumo	31.265	75.682,000
Produtos Químicos	31.192	58.925,000
Plásticos e Borrachas	7.277	23.727,000
Madeiras e Derivados	1.662.811	994.635,000
Papel e Derivados	102.877	64.268,000
Têxteis Diversos	5.484	30.686,000
Automóveis	0	0,000
Cerâmica e Vidros	174.823	64.455,000
Mecânicos Eletrônicos	258.598	553.747,000
Outros	33.944	72.585,000
Total	3.873.443	4.730.458,000

Importações

Mercadoria	Peso Líquido (Ton.)	US\$
Peixes	61.621	79.205,000
Alimentos em Geral	246.715	483.777,000
Produtos Químicos	1.055.424	1.877.849,000
Plásticos e Borrachas	287.101	700.161,000
Madeiras e Derivados	6.774	15.215,000
Papel e Derivados	125.333	68.355,000
Têxteis Diversos	373.049	882.441,000
Cerâmica e Vidros	82.383	97.584,000
Mecânicos Eletrônicos	662.187	2.739.634,000
Automóveis	0	0,000
Outros	64.208	273.043,000
Total	2.964.795	7.217.264,000

