



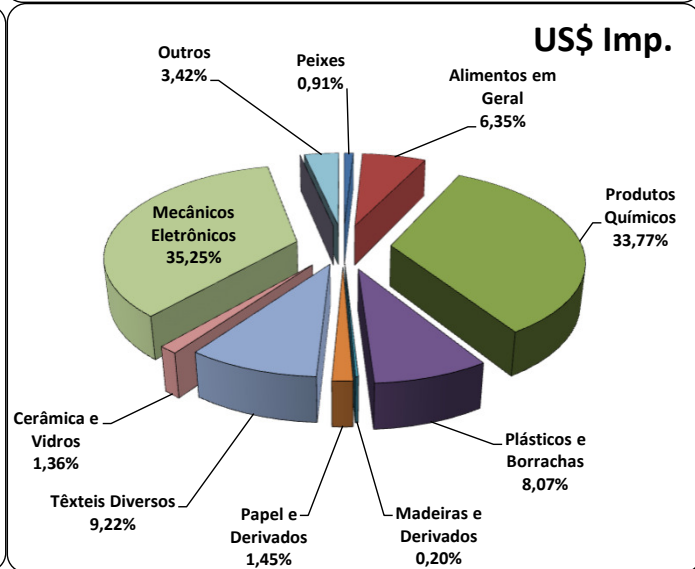
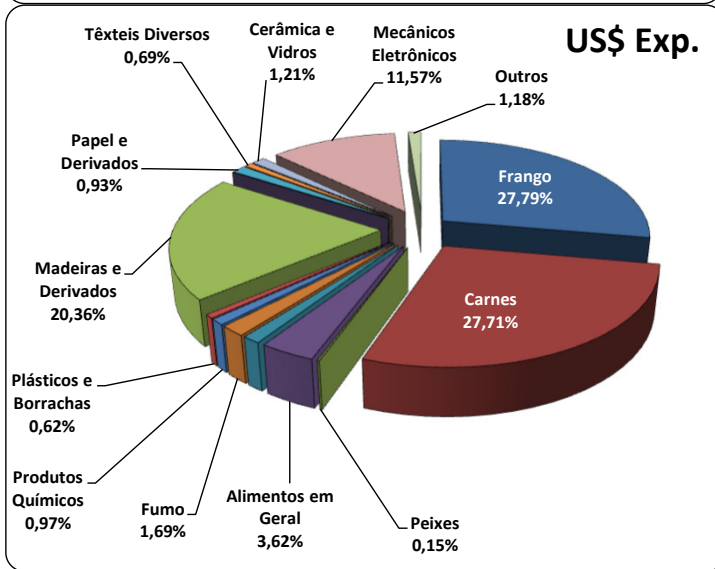
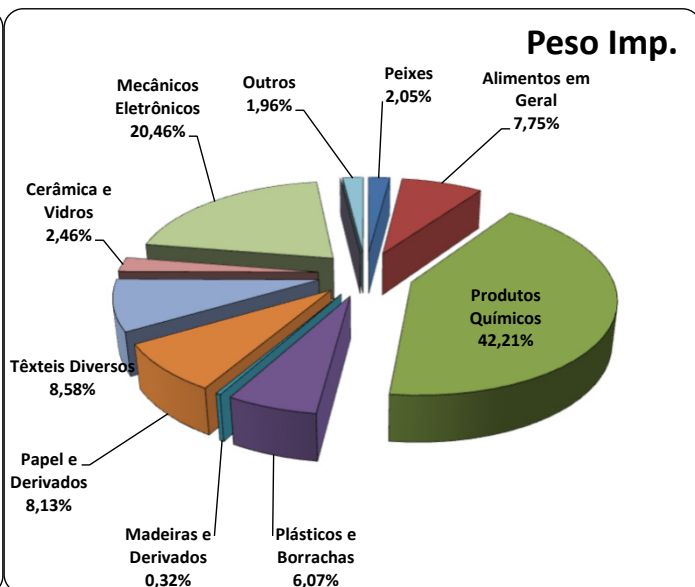
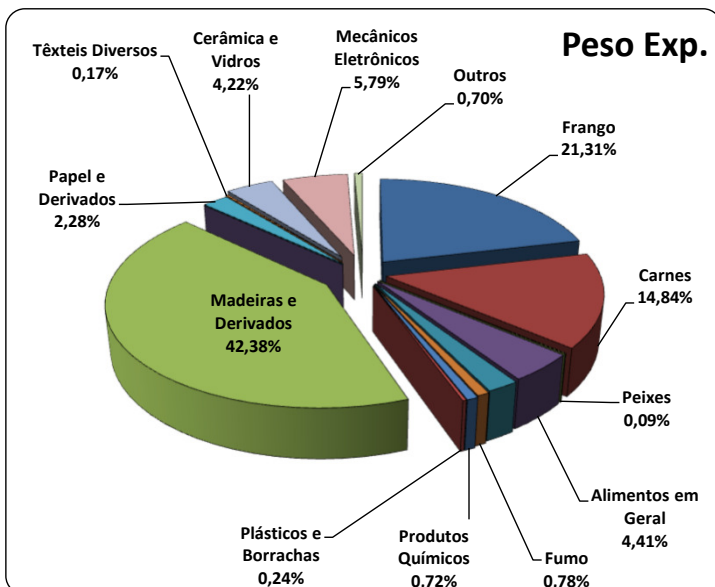
Cargas Movimentadas pelo Complexo Portuário de Itajaí - Junho 2021

Exportações

	Peso Líquido (Ton.)	US\$
Frango	123.332	209.724,000
Carnes	85.865	209.138,000
Peixes	509	1.153,000
Alimentos em Geral	25.531	27.355,000
Maçã	11.878	8.979,000
Fumo	4.536	12.757,000
Produtos Químicos	4.167	7.326,000
Plásticos e Borrachas	1.383	4.708,000
Madeiras e Derivados	245.234	153.676,000
Automóveis	0	0,000
Papel e Derivados	13.221	9.397,000
Têxteis Diversos	964	5.212,000
Cerâmica e Vidros	24.448	9.112,000
Mecânicos e Eletrônicos	33.529	87.311,000
Outros	4.069	8.931,000
Total	578.666	754.779,000

Importações

	Peso Líquido (Ton.)	US\$
Peixes	8.606	9.193,000
Alimentos em Geral	32.499	64.532,000
Produtos Químicos	177.040	342.992,000
Plásticos e Borrachas	25.458	82.000,000
Madeiras e Derivados	1.363	2.076,000
Papel e Derivados	34.109	14.708,000
Têxteis Diversos	36.010	93.682,000
Cerâmica e Vidros	10.326	13.773,000
Mecânicos e Eletrônicos	85.827	357.980,000
Automóveis	0	0,000
Outros	8.215	34.722,000
Total	419.453	1.015.658,000



Fonte: Comex Stat



Acumulado de Mercadorias

Exportações

Mercadoria	Peso Líquido (Ton.)	US\$
Frango	704.044	1.153.601,000
Carnes	406.652	942.953,000
Peixes	2.181	4.571,000
Alimentos em Geral	123.626	135.591,000
Maçã	85.615	65.531,000
Fumo	26.425	64.804,000
Produtos Químicos	26.044	47.021,000
Plásticos e Borrachas	6.247	20.705,000
Madeiras e Derivados	1.355.504	777.586,000
Papel e Derivados	81.218	50.137,000
Têxteis Diversos	4.664	25.846,000
Automóveis	0	0,000
Cerâmica e Vidros	146.058	52.333,000
Mecânicos Eletrônicos	212.093	448.031,000
Outros	25.737	52.133,000
Total	3.206.108	3.840.843,000

Importações

Mercadoria	Peso Líquido (Ton.)	US\$
Peixes	58.468	74.189,000
Alimentos em Geral	215.117	410.935,000
Produtos Químicos	919.249	1.605.427,000
Plásticos e Borrachas	258.214	601.293,000
Madeiras e Derivados	5.388	12.409,000
Papel e Derivados	108.339	57.745,000
Têxteis Diversos	323.548	756.739,000
Cerâmica e Vidros	73.776	86.055,000
Mecânicos Eletrônicos	568.232	2.341.274,000
Automóveis	0	0,000
Outros	55.038	233.017,000
Total	2.585.369	6.179.083,000

