



CAIS PÚBLICO - JUNHO - 2021

NAVIOS OPERADOS	Jan	Fev	Mar	Abr	Mai	Jun	Jul	Ago	Set	Out	Nov	Dez	2021	2020	Δ%
Full Container LC	0	0	0	0	0	0							0	21	-100
Full Container CB	0	0	0	0	0	0							0	2	-100
Roll-On-Roll-Off	0	0	0	0	0	0							0	0	-
Carga Geral	0	0	0	0	0	0							0	3	-100
Granel Líquido	0	0	0	0	0	0							0	0	-
Reefer	0	0	0	0	0	0							0	0	-
Passageiros	0	0	0	0	0	0							0	13	-100
Outros	5	1	0	0	0	0							6	8	-25
Total*	5	1	0	0	0	0							6	47	-87

* Total de navios operados pelo critério de DESATRACAÇÃO.

MÊS	MOVIMENTAÇÃO TOTAL DE CARGAS* (t)							Δ%
	CARGA		DESCARGA		TOTAL			
	2021	2020	2021	2020	2021	2020		
Jan	0	40.513	0	13.548	0	54.061	-100	
Fev	0	56.197	0	22.673	0	78.870	-100	
Mar	0	29.837	0	51.738	0	81.575	-100	
Abr	0	0	0	0	0	0	-	
Mai	0	0	0	0	0	0	-	
Jun	0	0	0	0	0	0	-	
Jul							-	
Ago							-	
Set							-	
Out							-	
Nov							-	
Dez							-	
TOT	0	126.547	0	87.959	0	214.506	-100	

* Considerando toda a movimentação, seja de carga a granel, em contêiner ou contêineres vazios.

MÊS	MOVIMENTAÇÃO DE CARGAS EM CONTÊINERES* (t)							Δ%
	CARGA		DESCARGA		TOTAL			
	2021	2020	2021	2020	2021	2020		
Jan	0	37.203	0	12.952	0	50.155	-100	
Fev	0	53.592	0	22.620	0	76.212	-100	
Mar	0	28.394	0	50.825	0	79.219	-100	
Abr	0	0	0	0	0	0	-	
Mai	0	0	0	0	0	0	-	
Jun	0	0	0	0	0	0	-	
Jul							-	
Ago							-	
Set							-	
Out							-	
Nov							-	
Dez							-	
TOT	0	119.189	0	86.397	0	205.586	-100	

* Considerando somente a movimentação dos contêineres cheios e suas respectivas taras.

MÊS	MOVIMENTAÇÃO DE CONTÊINERES (UNIDADES)									Δ%
	CARGA		DESCARGA		UNIDADES	TOTAL MÊS		TOTAL ANO		
	CHEIO	VAZIO	CHEIO	VAZIO		CHEIO	VAZIO	2021	2020	
Jan	0	0	0	0	UNIDADES	0	0	0	3.150	-100
Fev	0	0	0	0		0	0	0	3.812	-100
Mar	0	0	0	0		0	0	0	3.837	-100
Abr	0	0	0	0		0	0	0	0	-
Mai	0	0	0	0		0	0	0	0	-
Jun	0	0	0	0		0	0	0	0	-
Jul										-
Ago										-
Set										-
Out										-
Nov										-
Dez										-
TOT	0	0	0	0		0	0	0	10.799	-100

MÊS	MOVIMENTAÇÃO DE CONTÊINERES (TEUs)									Δ%
	CARGA		DESCARGA		TEU'S	TOTAL MÊS		TOTAL ANO		
	CHEIO	VAZIO	CHEIO	VAZIO		CHEIO	VAZIO	2021	2020	
Jan	0	0	0	0	TEU'S	0	0	0	5.494	-100
Fev	0	0	0	0		0	0	0	6.718	-100
Mar	0	0	0	0		0	0	0	6.792	-100
Abr	0	0	0	0		0	0	0	0	-
Mai	0	0	0	0		0	0	0	0	-
Jun	0	0	0	0		0	0	0	0	-
Jul										-
Ago										-
Set										-
Out										-
Nov										-
Dez										-
TOT	0	0	0	0		0	0	0	19.004	-100

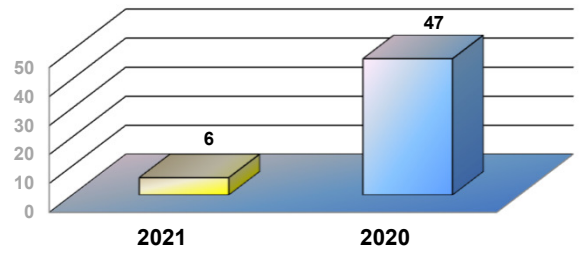


CAIS PÚBLICO - JUNHO - 2021

TIPOS DE NAVIOS OPERADOS



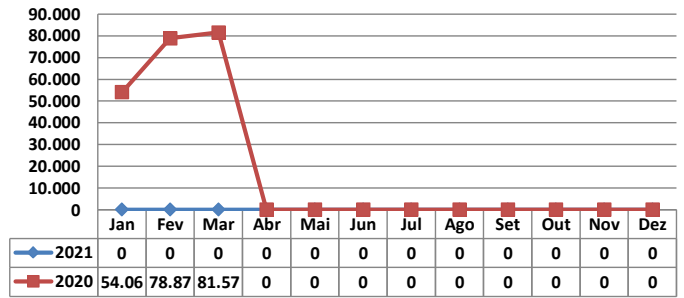
COMPARATIVO DE NAVIOS OPERADOS



MOVIMENTAÇÃO TOTAL DE CARGAS



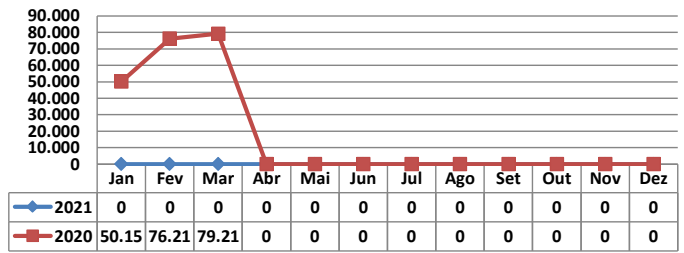
MOVIMENTAÇÃO TOTAL DE CARGAS 2021/2020 (t)



MOVIMENTAÇÃO DE CARGAS EM CONTÊINERES



MOVIMENTAÇÃO DE CARGAS EM CONTÊINERES 2021/2020 (t)



MOVIMENTAÇÃO DE CONTÊINERES EM UNIDADES (DESCARGA)



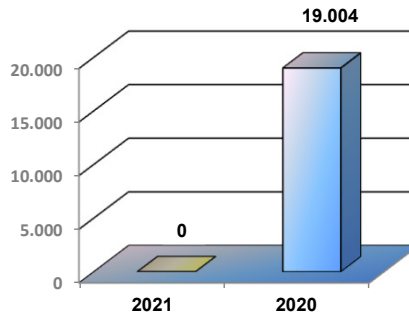
MOVIMENTAÇÃO DE CONTÊINERES EM UNIDADES (CARGA)



DESCARGA TEU's



EVOLUÇÃO (TEU's)



CARGA TEU's



EVOLUÇÃO (Tonelagem)

