



APM TERMINALS - ABRIL - 2021

NAVIOS OPERADOS	Jan	Fev	Mar	Abr	Mai	Jun	Jul	Ago	Set	Out	Nov	Dez	2021	2020	Δ%
Full Container LC	24	28	32	31									115	104	11
Full Container CB	4	2	4	3									13	16	-19
Roll-On-Roll-Off	0	0	0	0									0	0	-
Carga Geral	0	0	0	0									0	0	-
Granel Líquido	0	0	0	0									0	0	-
Reefer	0	0	0	0									0	0	-
Passageiros	0	0	0	0									0	0	-
Outros	0	0	0	0									0	0	-
Total*	28	30	36	34									128	120	7

* Total de navios operados pelo critério de DESATRACAÇÃO.

MÊS	MOVIMENTAÇÃO TOTAL DE CARGAS* (t)						
	CARGA		DESCARGA		TOTAL		
	2021	2020	2021	2020	2021	2020	Δ%
Jan	186.314	236.350	266.284	135.707	452.598	372.057	22
Fev	261.735	256.174	221.301	165.064	483.036	421.238	15
Mar	324.174	259.352	272.595	184.033	596.769	443.385	35
Abr	287.483	271.852	220.840	183.324	508.323	455.176	12
Mai							-
Jun							-
Jul							-
Ago							-
Set							-
Out							-
Nov							-
Dez							-
TOT	1.059.706	1.023.728	981.020	668.128	2.040.726	1.691.856	21

* Considerando toda a movimentação, seja de carga a granel, em contêiner ou contêineres vazios.

MÊS	MOVIMENTAÇÃO DE CARGAS EM CONTÊINERES* (t)						
	CARGA		DESCARGA		TOTAL		
	2021	2020	2021	2020	2021	2020	Δ%
Jan	182.953	223.189	258.484	131.936	441.437	355.125	24
Fev	253.424	245.063	216.301	158.042	469.725	403.105	17
Mar	316.742	255.719	261.492	166.343	578.234	422.062	37
Abr	282.210	264.626	206.205	165.181	488.415	429.807	14
Mai							-
Jun							-
Jul							-
Ago							-
Set							-
Out							-
Nov							-
Dez							-
TOT	1.035.329	988.597	942.482	621.502	1.977.811	1.610.099	23

* Considerando somente a movimentação dos contêineres cheios e suas respectivas taras.

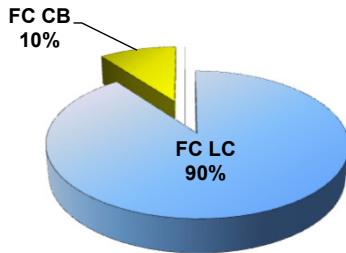
MÊS	MOVIMENTAÇÃO DE CONTÊINERES (UNIDADES)									
	CARGA		DESCARGA		UNIDADES	TOTAL MÊS		TOTAL ANO		
	CHEIO	VAZIO	CHEIO	VAZIO		CHEIO	VAZIO	2021	2020	Δ%
Jan	6.492	909	11.090	2.079		17.582	2.988	20.570	18.813	9
Fev	8.858	2.486	9.419	1.325		18.277	3.811	22.088	20.569	7
Mar	11.083	2.354	11.201	2.701		22.284	5.055	27.339	21.792	25
Abr	9.984	1.631	8.710	3.661		18.694	5.292	23.986	23.203	3
Mai										-
Jun										-
Jul										-
Ago										-
Set										-
Out										-
Nov										-
Dez										-
TOT	36.417	7.380	40.420	9.766		76.837	17.146	93.983	84.377	11

MÊS	MOVIMENTAÇÃO DE CONTÊINERES (TEUs)									
	CARGA		DESCARGA		TEU'S	TOTAL MÊS		TOTAL ANO		
	CHEIO	VAZIO	CHEIO	VAZIO		CHEIO	VAZIO	2021	2020	Δ%
Jan	12.097	1.658	19.771	3.753		31.868	5.411	37.279	33.808	10
Fev	16.794	4.096	16.628	2.402		33.422	6.498	39.920	37.470	7
Mar	20.597	3.589	19.443	5.322		40.040	8.911	48.951	39.760	23
Abr	18.610	2.551	15.447	7.069		34.057	9.620	43.677	41.804	4
Mai										-
Jun										-
Jul										-
Ago										-
Set										-
Out										-
Nov										-
Dez										-
TOT	68.098	11.894	71.289	18.546		139.387	30.440	169.827	152.842	11

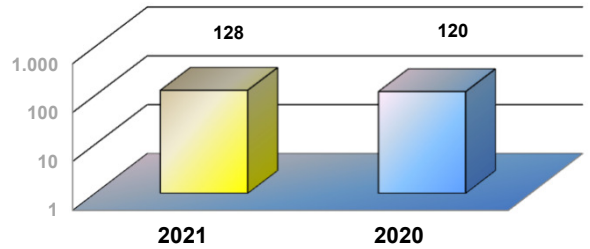


APM TERMINALS - ABRIL - 2021


TIPOS DE NAVIOS OPERADOS



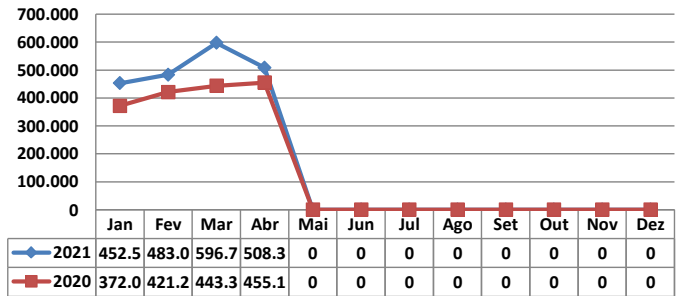
COMPARATIVO DE NAVIOS OPERADOS



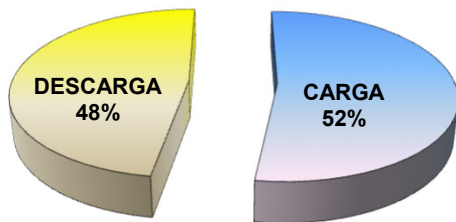
MOVIMENTAÇÃO TOTAL DE CARGAS



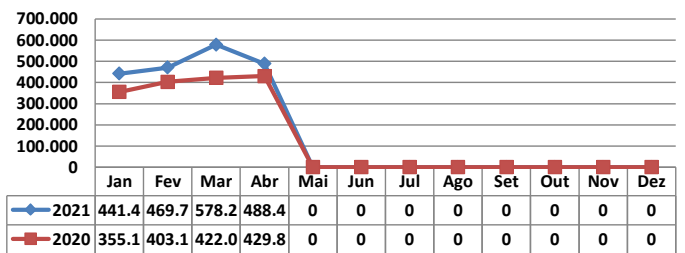
MOVIMENTAÇÃO TOTAL DE CARGAS 2021/2020 (t)



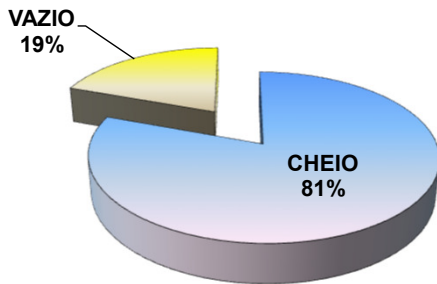
MOVIMENTAÇÃO DE CARGAS EM CONTÊINERES



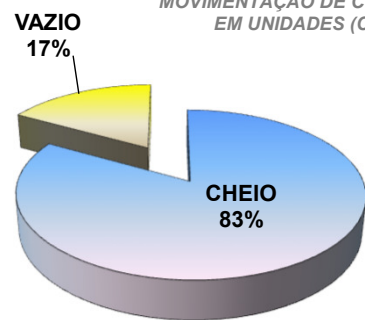
MOVIMENTAÇÃO DE CARGAS EM CONTÊINERES 2021/2020 (t)



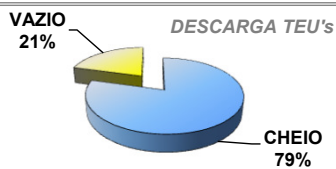
MOVIMENTAÇÃO DE CONTÊINERES EM UNIDADES (DESCARGA)



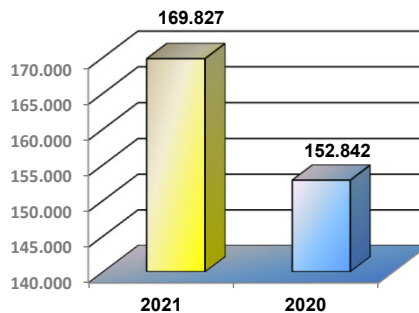
MOVIMENTAÇÃO DE CONTÊINERES EM UNIDADES (CARGA)



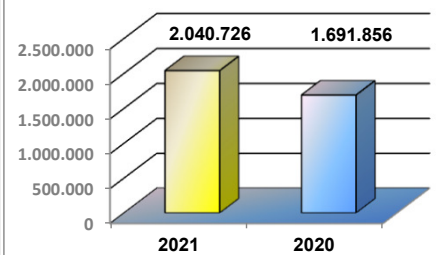
DESCARGA TEU's



EVOLUÇÃO (TEU's)



EVOLUÇÃO (Tonelagem)



CARGA TEU's

