



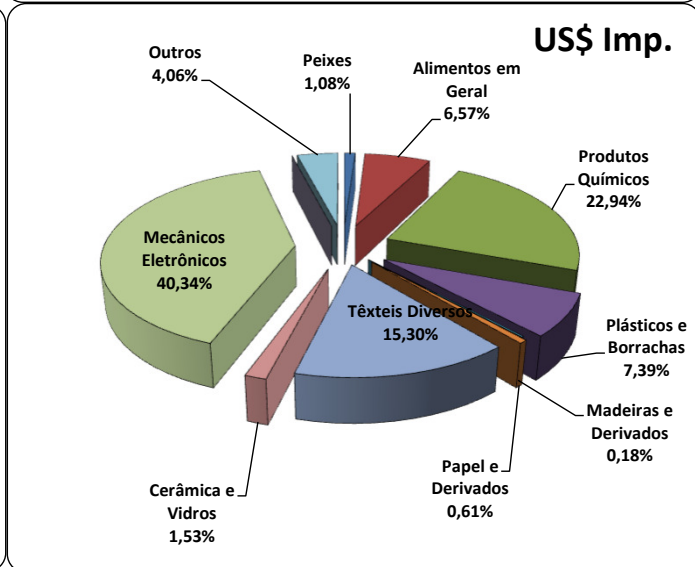
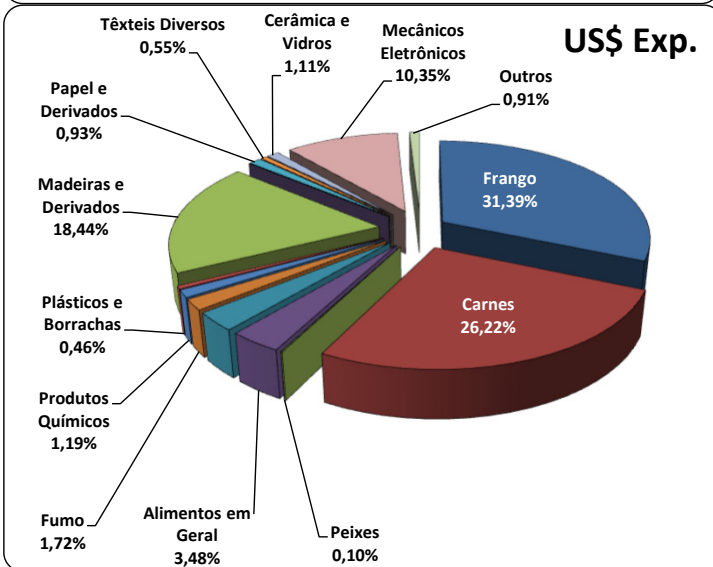
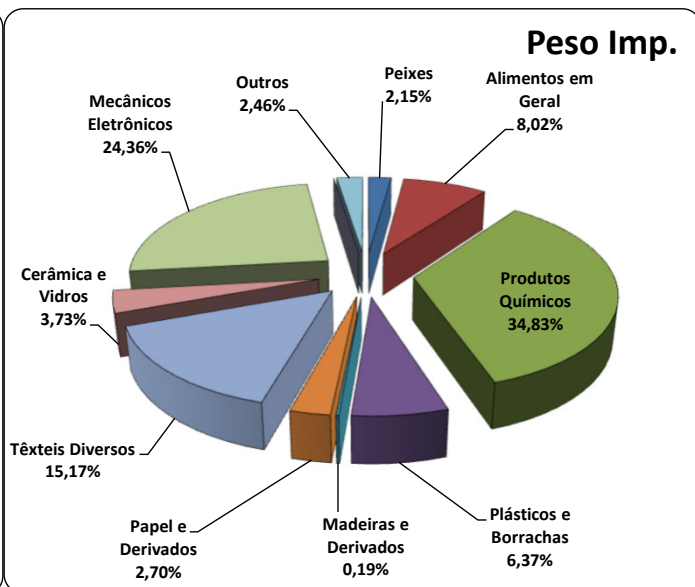
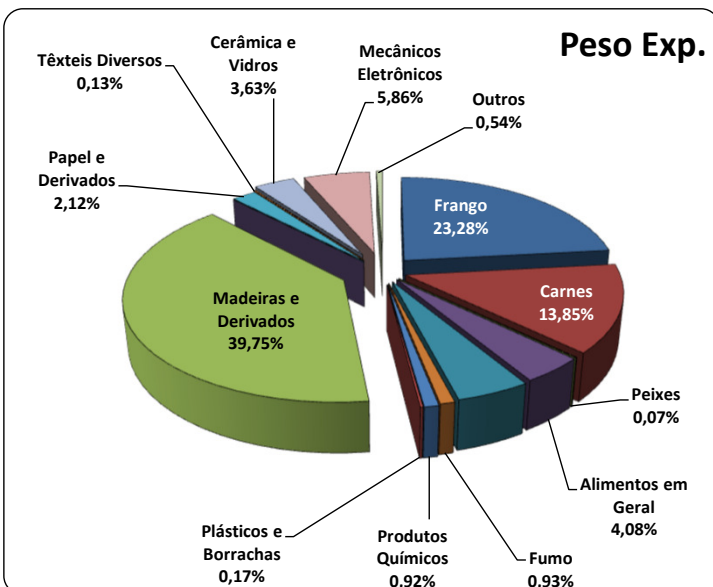
Cargas Movimentadas pelo Complexo Portuário de Itajaí - Março 2021

Exportações

	Peso Líquido (Ton.)	US\$
Frango	131.021	216.514,000
Carnes	77.940	180.855,000
Peixes	397	714,000
Alimentos em Geral	22.972	24.018,000
Maçã	26.415	20.446,000
Fumo	5.226	11.882,000
Produtos Químicos	5.184	8.224,000
Plásticos e Borrachas	934	3.149,000
Madeiras e Derivados	223.720	127.205,000
Automóveis	0	0,000
Papel e Derivados	11.947	7.588,000
Têxteis Diversos	706	3.767,000
Cerâmica e Vidros	20.411	7.663,000
Mecânicos e Eletrônicos	32.969	71.374,000
Outros	3.044	6.282,000
Total	562.886	689.681,000

Importações

	Peso Líquido (Ton.)	US\$
Peixes	10.293	12.962,000
Alimentos em Geral	38.308	79.006,000
Produtos Químicos	166.448	275.797,000
Plásticos e Borrachas	30.453	88.884,000
Madeiras e Derivados	924	2.195,000
Papel e Derivados	12.905	7.344,000
Têxteis Diversos	72.507	183.921,000
Cerâmica e Vidros	17.844	18.382,000
Mecânicos e Eletrônicos	116.403	485.074,000
Automóveis	0	0,000
Outros	11.759	48.821,000
Total	477.844	1.202.386,000



Fonte: Comex Stat



Acumulado de Mercadorias

Exportações

Mercadoria	Peso Líquido (Ton.)	US\$
Frango	323.616	522.667,000
Carnes	169.125	379.659,000
Peixes	1.103	2.199,000
Alimentos em Geral	49.761	51.356,000
Maçã	29.273	22.650,000
Fumo	14.021	33.079,000
Produtos Químicos	13.354	23.483,000
Plásticos e Borrachas	2.579	8.527,000
Madeiras e Derivados	573.545	305.807,000
Papel e Derivados	31.737	18.537,000
Têxteis Diversos	2.194	10.746,000
Automóveis	0	0,000
Cerâmica e Vidros	60.287	20.198,000
Mecânicos Eletrônicos	88.008	183.190,000
Outros	10.506	19.400,000
Total	1.369.109	1.601.498,000

Importações

Mercadoria	Peso Líquido (Ton.)	US\$
Peixes	36.495	48.778,000
Alimentos em Geral	114.329	216.946,000
Produtos Químicos	391.932	638.590,000
Plásticos e Borrachas	180.080	353.716,000
Madeiras e Derivados	2.481	6.024,000
Papel e Derivados	34.443	22.929,000
Têxteis Diversos	199.702	452.066,000
Cerâmica e Vidros	39.824	43.637,000
Mecânicos Eletrônicos	309.582	1.236.308,000
Automóveis	0	0,000
Outros	31.956	127.037,000
Total	1.340.824	3.146.031,000

