



TERMINAL BARRA DO RIO - MARÇO - 2021

| NAVIOS OPERADOS | Jan | Fev | Mar | Abr | Mai | Jun | Jul | Ago | Set | Out | Nov | Dez | 2021 | 2020 | Δ% |
|-------------------|----------|----------|----------|-----|-----|-----|-----|-----|-----|-----|-----|-----|----------|----------|------------|
| Full Container LC | 0 | 0 | 0 | | | | | | | | | | 0 | 0 | - |
| Full Container CB | 0 | 0 | 0 | | | | | | | | | | 0 | 0 | - |
| Roll-On-Roll-Off | 0 | 0 | 0 | | | | | | | | | | 0 | 0 | - |
| Carga Geral | 1 | 0 | 0 | | | | | | | | | | 1 | 1 | 0 |
| Granel Líquido | 0 | 0 | 0 | | | | | | | | | | 0 | 0 | - |
| Reefer | 0 | 0 | 0 | | | | | | | | | | 0 | 0 | - |
| Passageiros | 0 | 0 | 0 | | | | | | | | | | 0 | 0 | - |
| Outros | 0 | 0 | 0 | | | | | | | | | | 0 | 2 | -100 |
| Total* | 1 | 0 | 0 | | | | | | | | | | 1 | 3 | -67 |

* Total de navios operados pelo critério de DESATRACAÇÃO.

| MOVIMENTAÇÃO TOTAL DE CARGAS* (t) | | | | | | | |
|-----------------------------------|------------|----------|--------------|--------------|--------------|--------------|---------------|
| MÊS | EXPORTAÇÃO | | IMPORTAÇÃO | | TOTAL | | Δ% |
| | 2021 | 2020 | 2021 | 2020 | 2021 | 2020 | |
| Jan | 0 | 0 | 1.150 | 0 | 1.150 | 0 | - |
| Fev | 0 | 0 | 0 | 1.666 | 0 | 1.666 | -100,00 |
| Mar | 0 | 0 | 0 | 0 | 0 | 0 | - |
| Abr | | | | | | | - |
| Mai | | | | | | | - |
| Jun | | | | | | | - |
| Jul | | | | | | | - |
| Ago | | | | | | | - |
| Set | | | | | | | - |
| Out | | | | | | | - |
| Nov | | | | | | | - |
| Dez | | | | | | | - |
| TOT | 0 | 0 | 1.150 | 1.666 | 1.150 | 1.666 | -30,97 |

* Considerando toda a movimentação, seja de carga a granel, em contêiner ou contêineres vazios.

| MOVIMENTAÇÃO DE CARGAS EM CONTÊINERES* (t) | | | | | | | |
|--|------------|----------|------------|----------|----------|----------|----------|
| MÊS | EXPORTAÇÃO | | IMPORTAÇÃO | | TOTAL | | Δ% |
| | 2021 | 2020 | 2021 | 2020 | 2021 | 2020 | |
| Jan | 0 | 0 | 0 | 0 | 0 | 0 | - |
| Fev | 0 | 0 | 0 | 0 | 0 | 0 | - |
| Mar | 0 | 0 | 0 | 0 | 0 | 0 | - |
| Abr | | | | | | | - |
| Mai | | | | | | | - |
| Jun | | | | | | | - |
| Jul | | | | | | | - |
| Ago | | | | | | | - |
| Set | | | | | | | - |
| Out | | | | | | | - |
| Nov | | | | | | | - |
| Dez | | | | | | | - |
| TOT | 0 | 0 | 0 | 0 | 0 | 0 | - |

* Considerando somente a movimentação dos contêineres cheios e suas respectivas taras.

| MOVIMENTAÇÃO DE CONTÊINERES (UNIDADES) | | | | | | | | | | |
|--|------------|----------|------------|----------|----------|-----------|----------|-----------|----------|----|
| MÊS | EXPORTAÇÃO | | IMPORTAÇÃO | | UNIDADES | TOTAL MÊS | | TOTAL ANO | | Δ% |
| | CHEIO | VAZIO | CHEIO | VAZIO | | CHEIO | VAZIO | 2021 | 2020 | |
| Jan | 0 | 0 | 0 | 0 | | 0 | 0 | 0 | 0 | - |
| Fev | 0 | 0 | 0 | 0 | | 0 | 0 | 0 | 0 | - |
| Mar | 0 | 0 | 0 | 0 | | 0 | 0 | 0 | 0 | - |
| Abr | | | | | | | | | | - |
| Mai | | | | | | | | | | - |
| Jun | | | | | | | | | | - |
| Jul | | | | | | | | | | - |
| Ago | | | | | | | | | | - |
| Set | | | | | | | | | | - |
| Out | | | | | | | | | | - |
| Nov | | | | | | | | | | - |
| Dez | | | | | | | | | | - |
| TOT | 0 | 0 | 0 | 0 | 0 | 0 | 0 | 0 | - | |

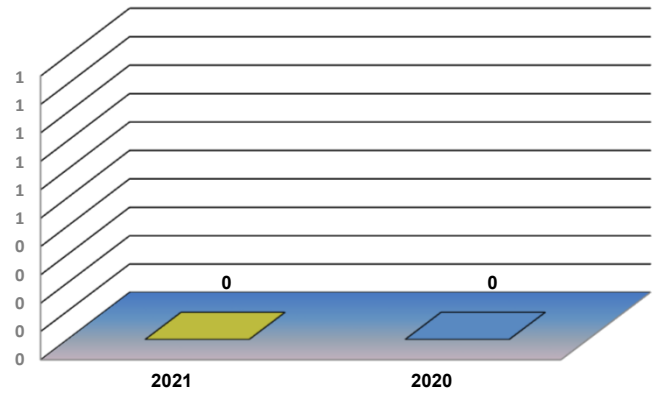
| MOVIMENTAÇÃO DE CONTÊINERES (TEUS) | | | | | | | | | | |
|------------------------------------|------------|----------|------------|----------|----------|-----------|----------|-----------|----------|----|
| MÊS | EXPORTAÇÃO | | IMPORTAÇÃO | | TEU'S | TOTAL MÊS | | TOTAL ANO | | Δ% |
| | CHEIO | VAZIO | CHEIO | VAZIO | | CHEIO | VAZIO | 2021 | 2020 | |
| Jan | 0 | 0 | 0 | 0 | | 0 | 0 | 0 | 0 | - |
| Fev | 0 | 0 | 0 | 0 | | 0 | 0 | 0 | 0 | - |
| Mar | 0 | 0 | 0 | 0 | | 0 | 0 | 0 | 0 | - |
| Abr | | | | | | | | | | - |
| Mai | | | | | | | | | | - |
| Jun | | | | | | | | | | - |
| Jul | | | | | | | | | | - |
| Ago | | | | | | | | | | - |
| Set | | | | | | | | | | - |
| Out | | | | | | | | | | - |
| Nov | | | | | | | | | | - |
| Dez | | | | | | | | | | - |
| TOT | 0 | 0 | 0 | 0 | 0 | 0 | 0 | 0 | - | |



TERMINAL BARRA DO RIO - MARÇO - 2021

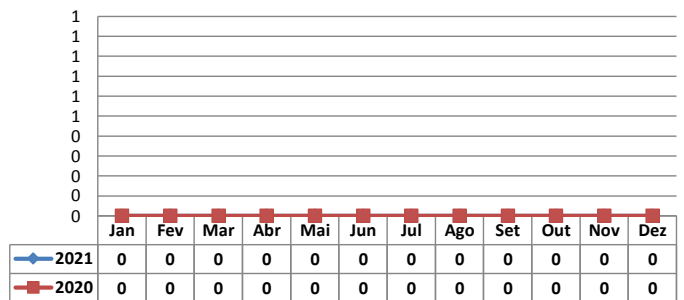
TIPOS DE NAVIOS OPERADOS

COMPARATIVO DE NAVIOS OPERADOS



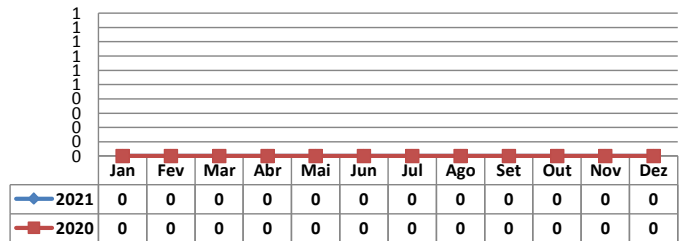
MOVIMENTAÇÃO TOTAL DE CARGAS

MOVIMENTAÇÃO TOTAL DE CARGAS 2021/2020 (t)



MOVIMENTAÇÃO DE CARGAS EM CONTÊINERES

MOVIMENTAÇÃO DE CARGAS EM CONTÊINERES 2021/2020 (t)

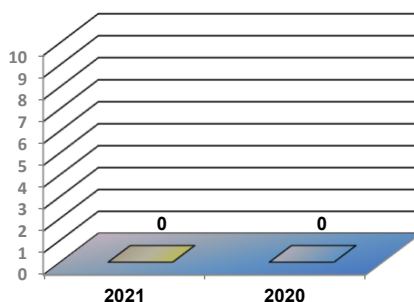


MOVIMENTAÇÃO DE CONTÊINERES EM UNIDADES (IMPORTAÇÃO)

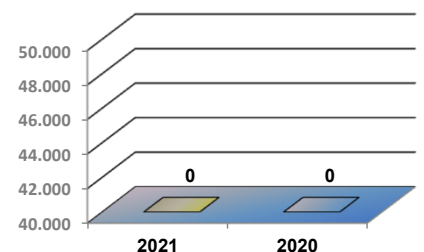
MOVIMENTAÇÃO DE CONTÊINERES EM UNIDADES (EXPORTAÇÃO)

IMPORTAÇÃO TEU's

EVOLUÇÃO (TEU's)



EVOLUÇÃO (Tonelagem)



EXPORTAÇÃO TEU's