



## Cargas Movimentadas pelo Complexo Portuário de Itajaí - Fevereiro 2021

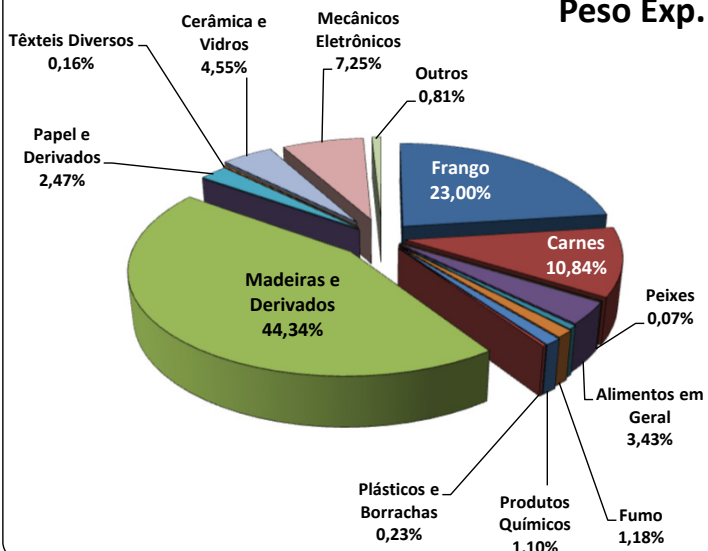
### Exportações

	Peso Líquido (Ton.)	US\$
Frango	111.199	176.718,000
Carnes	52.427	116.475,000
Peixes	329	677,000
Alimentos em Geral	16.593	17.299,000
Maçã	2.773	2.117,000
Fumo	5.706	11.656,000
Produtos Químicos	5.327	8.704,000
Plásticos e Borrachas	1.101	3.468,000
Madeiras e Derivados	214.404	114.186,000
Automóveis	0	0,000
Papel e Derivados	11.924	7.410,000
Têxteis Diversos	788	4.027,000
Cerâmica e Vidros	21.982	6.960,000
Mecânicos e Eletrônicos	35.081	70.384,000
Outros	3.930	7.358,000
<b>Total</b>	<b>483.564</b>	<b>547.439,000</b>

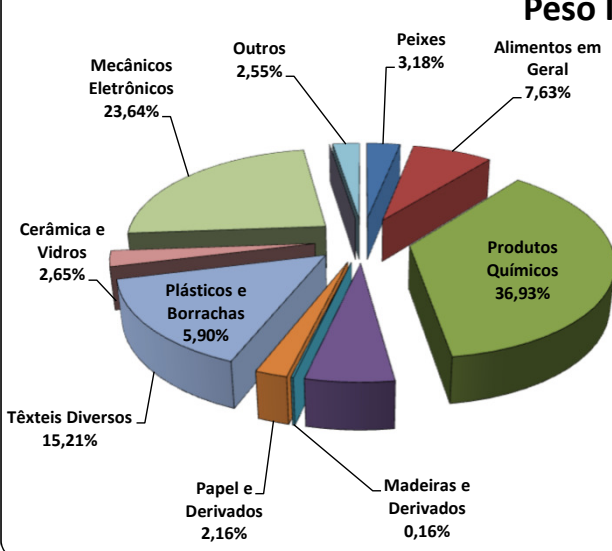
### Importações

	Peso Líquido (Ton.)	US\$
Peixes	14.615	18.569,000
Alimentos em Geral	35.074	60.238,000
Produtos Químicos	169.863	257.594,000
Plásticos e Borrachas	27.143	81.378,000
Madeiras e Derivados	739	1.930,000
Papel e Derivados	9.946	6.841,000
Têxteis Diversos	69.957	154.015,000
Cerâmica e Vidros	12.168	14.054,000
Mecânicos e Eletrônicos	108.721	411.550,000
Automóveis	0	0,000
Outros	11.711	46.287,000
<b>Total</b>	<b>459.937</b>	<b>1.052.456,000</b>

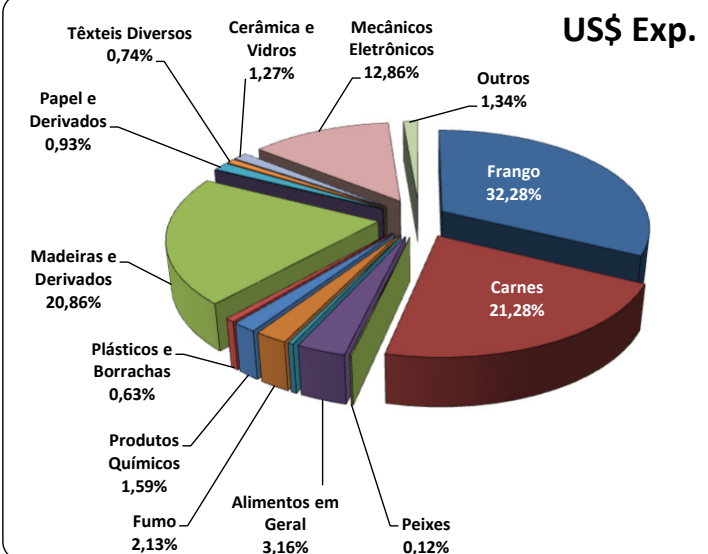
### Peso Exp.



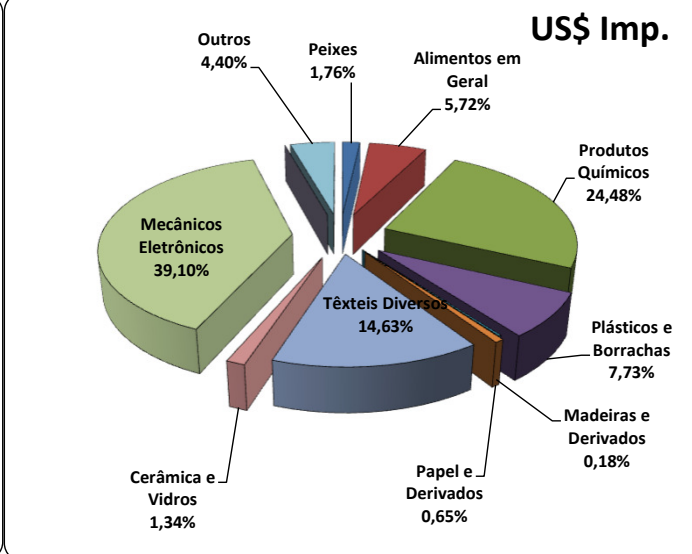
### Peso Imp.



### US\$ Exp.



### US\$ Imp.





## Acumulado de Mercadorias

### Exportações

Mercadoria	Peso Líquido (Ton.)	US\$
Frango	192.595	306.153,000
Carnes	91.185	198.804,000
Peixes	706	1.485,000
Alimentos em Geral	26.789	27.338,000
Maçã	2.858	2.204,000
Fumo	8.795	21.197,000
Produtos Químicos	8.170	15.259,000
Plásticos e Borrachas	1.645	5.378,000
Madeiras e Derivados	349.825	178.602,000
Papel e Derivados	19.790	10.949,000
Têxteis Diversos	1.488	6.979,000
Automóveis	0	0,000
Cerâmica e Vidros	39.876	12.535,000
Mecânicos Eletrônicos	55.039	111.816,000
Outros	7.462	13.118,000
<b>Total</b>	<b>806.223</b>	<b>911.817,000</b>

### Importações

Mercadoria	Peso Líquido (Ton.)	US\$
Peixes	26.202	35.816,000
Alimentos em Geral	76.021	137.940,000
Produtos Químicos	225.484	362.793,000
Plásticos e Borrachas	149.627	264.832,000
Madeiras e Derivados	1.557	3.829,000
Papel e Derivados	21.538	15.585,000
Têxteis Diversos	127.195	268.145,000
Cerâmica e Vidros	21.980	25.255,000
Mecânicos Eletrônicos	193.179	751.234,000
Automóveis	0	0,000
Outros	20.197	78.216,000
<b>Total</b>	<b>862.980</b>	<b>1.943.645,000</b>

