



# Cargas Movimentadas pelo Complexo Portuário de Itajaí - Janeiro 2021

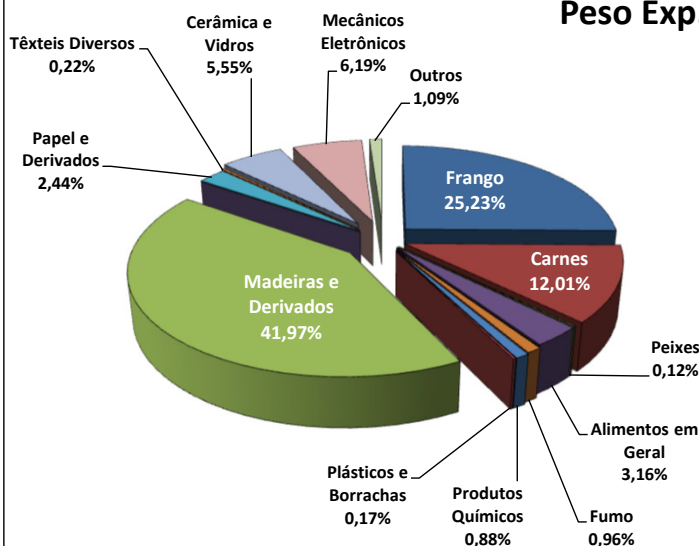
## Exportações

	Peso Líquido (Ton.)	US\$
Frango	81.396	129.435,000
Carnes	38.758	82.329,000
Peixes	377	808,000
Alimentos em Geral	10.196	10.039,000
Maçã	85	87,000
Fumo	3.089	9.541,000
Produtos Químicos	2.843	6.555,000
Plásticos e Borrachas	544	1.910,000
Madeiras e Derivados	135.421	64.416,000
Automóveis	0	0,000
Papel e Derivados	7.866	3.539,000
Têxteis Diversos	700	2.952,000
Cerâmica e Vidros	17.894	5.575,000
Mecânicos e Eletrônicos	19.958	41.432,000
Outros	3.532	5.760,000
<b>Total</b>	<b>322.659</b>	<b>364.378,000</b>

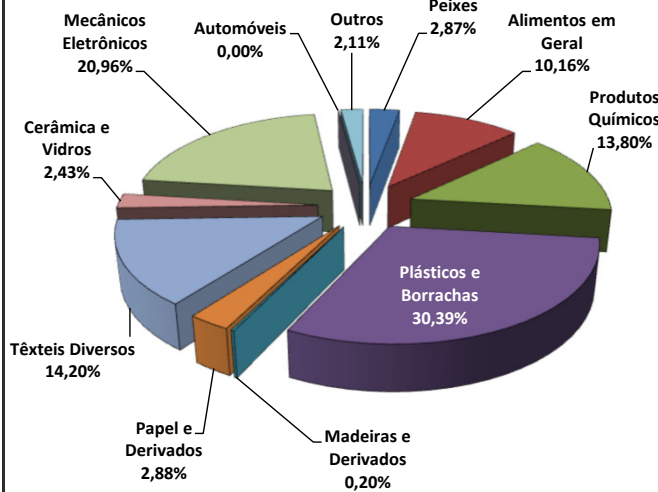
## Importações

	Peso Líquido (Ton.)	US\$
Peixes	11.587	17.247,000
Alimentos em Geral	40.947	77.702,000
Produtos Químicos	55.621	105.199,000
Plásticos e Borrachas	122.484	183.454,000
Madeiras e Derivados	818	1.899,000
Papel e Derivados	11.592	8.744,000
Têxteis Diversos	57.238	114.130,000
Cerâmica e Vidros	9.812	11.201,000
Mecânicos e Eletrônicos	84.458	339.684,000
Automóveis	0	0,000
Outros	8.486	31.929,000
<b>Total</b>	<b>403.043</b>	<b>891.189,000</b>

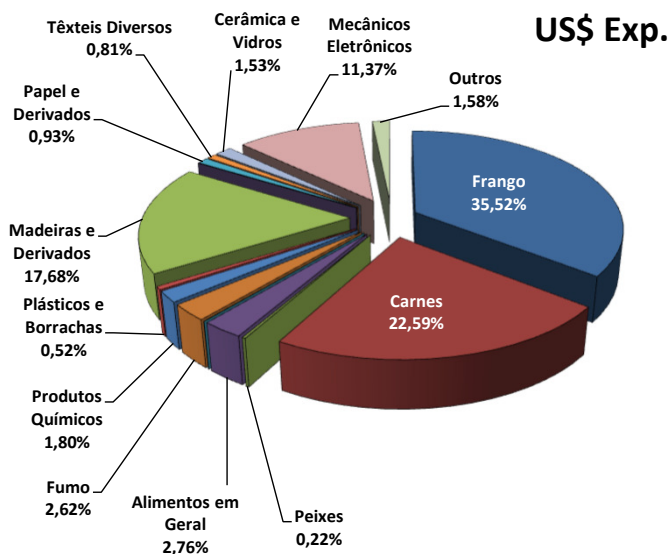
### Peso Exp.



### Peso Imp.



### US\$ Exp.



### US\$ Imp.

