



## APM TERMINALS - JANEIRO - 2021

NAVIOS OPERADOS	Jan	Fev	Mar	Abr	Mai	Jun	Jul	Ago	Set	Out	Nov	Dez	2021	2020	Δ%
Full Container LC	24												24	25	-4
Full Container CB	4												4	4	0
Roll-On-Roll-Off	0												0	0	-
Carga Geral	0												0	0	-
Granel Líquido	0												0	0	-
Reefer	0												0	0	-
Passageiros	0												0	0	-
Outros	0												0	0	-
<b>Total*</b>	<b>28</b>												<b>28</b>	<b>29</b>	<b>-3</b>

\* Total de navios operados pelo critério de DESATRACAÇÃO.

MÊS	MOVIMENTAÇÃO TOTAL DE CARGAS* (t)						Δ%
	EXPORTAÇÃO		IMPORTAÇÃO		TOTAL		
	2021	2020	2021	2020	2021	2020	
Jan	186.314	236.350	266.284	135.707	452.598	372.057	22
Fev							-
Mar							-
Abr							-
Mai							-
Jun							-
Jul							-
Ago							-
Set							-
Out							-
Nov							-
Dez							-
<b>TOT</b>	<b>186.314</b>	<b>236.350</b>	<b>266.284</b>	<b>135.707</b>	<b>452.598</b>	<b>372.057</b>	<b>22</b>

\* Considerando toda a movimentação, seja de carga a granel, em contêiner ou contêineres vazios.

MÊS	MOVIMENTAÇÃO DE CARGAS EM CONTÊINERES* (t)						Δ%
	EXPORTAÇÃO		IMPORTAÇÃO		TOTAL		
	2021	2020	2021	2020	2021	2020	
Jan	182.953	223.189	258.484	131.936	441.437	355.125	24
Fev							-
Mar							-
Abr							-
Mai							-
Jun							-
Jul							-
Ago							-
Set							-
Out							-
Nov							-
Dez							-
<b>TOT</b>	<b>182.953</b>	<b>223.189</b>	<b>258.484</b>	<b>131.936</b>	<b>441.437</b>	<b>355.125</b>	<b>24</b>

\* Considerando somente a movimentação dos contêineres cheios e suas respectivas taras.

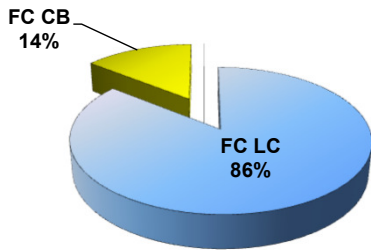
MÊS	MOVIMENTAÇÃO DE CONTÊINERES (UNIDADES)								Δ%
	EXPORTAÇÃO		IMPORTAÇÃO		TOTAL MÊS		TOTAL ANO		
	CHEIO	VAZIO	CHEIO	VAZIO	CHEIO	VAZIO	2021	2020	
Jan	6.492	909	11.090	2.079	17.582	2.988	20.570	18.813	9
Fev									-
Mar									-
Abr									-
Mai									-
Jun									-
Jul									-
Ago									-
Set									-
Out									-
Nov									-
Dez									-
<b>TOT</b>	<b>6.492</b>	<b>909</b>	<b>11.090</b>	<b>2.079</b>	<b>17.582</b>	<b>2.988</b>	<b>20.570</b>	<b>18.813</b>	<b>9</b>

MÊS	MOVIMENTAÇÃO DE CONTÊINERES (TEUs)								Δ%
	EXPORTAÇÃO		IMPORTAÇÃO		TOTAL MÊS		TOTAL ANO		
	CHEIO	VAZIO	CHEIO	VAZIO	CHEIO	VAZIO	2021	2020	
Jan	12.097	1.658	19.771	3.753	31.868	5.411	37.279	33.808	10
Fev									-
Mar									-
Abr									-
Mai									-
Jun									-
Jul									-
Ago									-
Set									-
Out									-
Nov									-
Dez									-
<b>TOT</b>	<b>12.097</b>	<b>1.658</b>	<b>19.771</b>	<b>3.753</b>	<b>31.868</b>	<b>5.411</b>	<b>37.279</b>	<b>33.808</b>	<b>10</b>

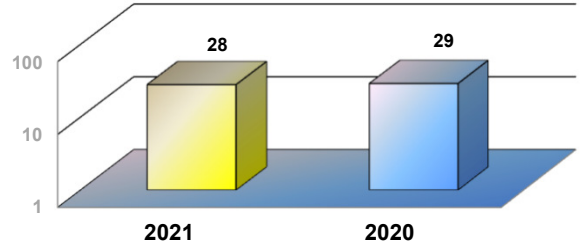


### APM TERMINALS - JANEIRO - 2021

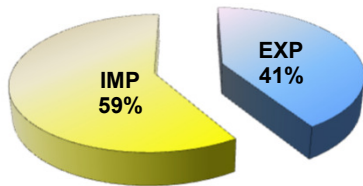
TIPOS DE NAVIOS OPERADOS



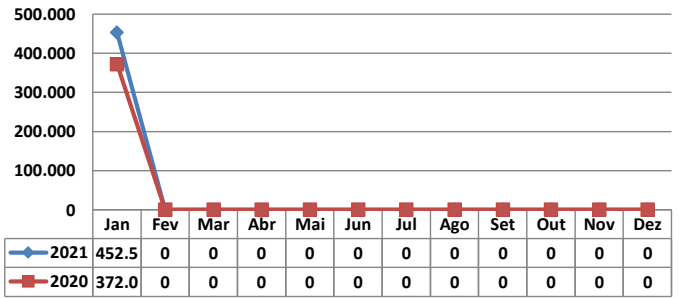
COMPARATIVO DE NAVIOS OPERADOS



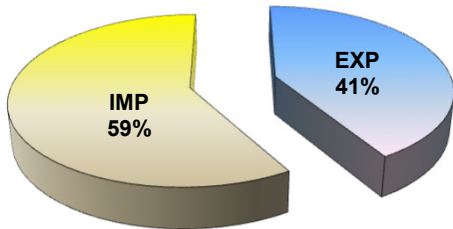
MOVIMENTAÇÃO TOTAL DE CARGAS



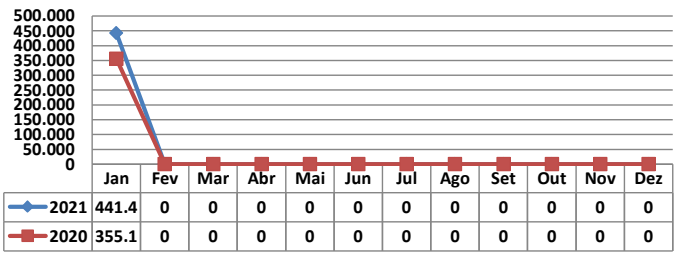
MOVIMENTAÇÃO TOTAL DE CARGAS 2021/2020 (t)



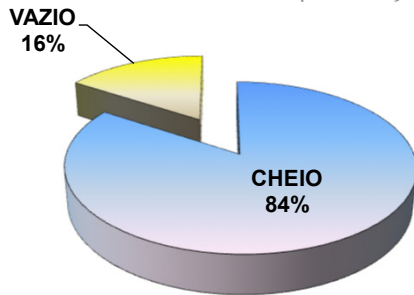
MOVIMENTAÇÃO DE CARGAS EM CONTÊINERES



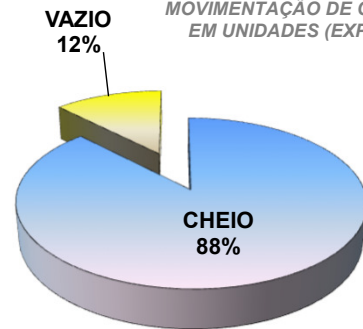
MOVIMENTAÇÃO DE CARGAS EM CONTÊINERES 2021/2020 (t)



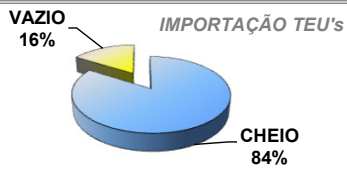
MOVIMENTAÇÃO DE CONTÊINERES EM UNIDADES (IMPORTAÇÃO)



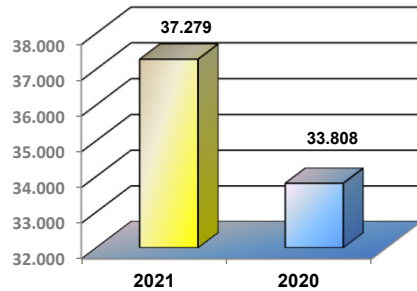
MOVIMENTAÇÃO DE CONTÊINERES EM UNIDADES (EXPORTAÇÃO)



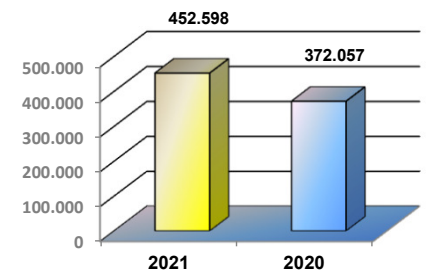
IMPORTAÇÃO TEU's



EVOLUÇÃO (TEU's)



EVOLUÇÃO (Tonelagem)



EXPORTAÇÃO TEU's

