



TROCADEIRO - DEZEMBRO - 2020

| NAVIOS OPERADOS | Jan | Fev | Mar | Abr | Mai | Jun | Jul | Ago | Set | Out | Nov | Dez | 2020 | 2019 | Δ% |
|-------------------|----------|----------|----------|----------|----------|----------|----------|----------|----------|----------|----------|----------|----------|----------|----------|
| Full Container LC | 0 | 0 | 0 | 0 | 0 | 0 | 0 | 0 | 0 | 0 | 0 | 0 | 0 | 0 | - |
| Full Container CB | 0 | 0 | 0 | 0 | 0 | 0 | 0 | 0 | 0 | 0 | 0 | 0 | 0 | 0 | - |
| Roll-On-Roll-Off | 0 | 0 | 0 | 0 | 0 | 0 | 0 | 0 | 0 | 0 | 0 | 0 | 0 | 0 | - |
| Carga Geral | 0 | 0 | 0 | 0 | 0 | 0 | 0 | 0 | 0 | 0 | 0 | 0 | 0 | 0 | - |
| Granel Líquido | 0 | 0 | 0 | 0 | 0 | 0 | 0 | 0 | 0 | 0 | 0 | 0 | 0 | 0 | - |
| Reefer | 0 | 0 | 0 | 0 | 0 | 0 | 0 | 0 | 0 | 0 | 0 | 0 | 0 | 0 | - |
| Passageiros | 0 | 0 | 0 | 0 | 0 | 0 | 0 | 0 | 0 | 0 | 0 | 0 | 0 | 0 | - |
| Outros | 0 | 0 | 0 | 0 | 0 | 0 | 0 | 0 | 0 | 0 | 0 | 0 | 0 | 0 | - |
| Total* | 0 | 0 | 0 | 0 | 0 | 0 | 0 | 0 | 0 | 0 | 0 | 0 | 0 | 0 | - |

* Total de navios operados pelo critério de DESATRACAÇÃO.

| MÊS | MOVIMENTAÇÃO TOTAL DE CARGAS* (t) | | | | | | Δ% |
|------------|-----------------------------------|----------|------------|----------|----------|----------|----------|
| | EXPORTAÇÃO | | IMPORTAÇÃO | | TOTAL | | |
| | 2020 | 2019 | 2020 | 2019 | 2020 | 2019 | |
| Jan | 0 | 0 | 0 | 0 | 0 | 0 | - |
| Fev | 0 | 0 | 0 | 0 | 0 | 0 | - |
| Mar | 0 | 0 | 0 | 0 | 0 | 0 | - |
| Abr | 0 | 0 | 0 | 0 | 0 | 0 | - |
| Mai | 0 | 0 | 0 | 0 | 0 | 0 | - |
| Jun | 0 | 0 | 0 | 0 | 0 | 0 | - |
| Jul | 0 | 0 | 0 | 0 | 0 | 0 | - |
| Ago | 0 | 0 | 0 | 0 | 0 | 0 | - |
| Set | 0 | 0 | 0 | 0 | 0 | 0 | - |
| Out | 0 | 0 | 0 | 0 | 0 | 0 | - |
| Nov | 0 | 0 | 0 | 0 | 0 | 0 | - |
| Dez | 0 | 0 | 0 | 0 | 0 | 0 | - |
| TOT | 0 | 0 | 0 | 0 | 0 | 0 | - |

* Considerando toda a movimentação, seja de carga a granel, em contêiner ou contêineres vazios.

| MÊS | MOVIMENTAÇÃO DE CARGAS EM CONTÊINERES* (t) | | | | | | Δ% |
|------------|--|----------|------------|----------|----------|----------|----------|
| | EXPORTAÇÃO | | IMPORTAÇÃO | | TOTAL | | |
| | 2020 | 2019 | 2020 | 2019 | 2020 | 2019 | |
| Jan | 0 | 0 | 0 | 0 | 0 | 0 | - |
| Fev | 0 | 0 | 0 | 0 | 0 | 0 | - |
| Mar | 0 | 0 | 0 | 0 | 0 | 0 | - |
| Abr | 0 | 0 | 0 | 0 | 0 | 0 | - |
| Mai | 0 | 0 | 0 | 0 | 0 | 0 | - |
| Jun | 0 | 0 | 0 | 0 | 0 | 0 | - |
| Jul | 0 | 0 | 0 | 0 | 0 | 0 | - |
| Ago | 0 | 0 | 0 | 0 | 0 | 0 | - |
| Set | 0 | 0 | 0 | 0 | 0 | 0 | - |
| Out | 0 | 0 | 0 | 0 | 0 | 0 | - |
| Nov | 0 | 0 | 0 | 0 | 0 | 0 | - |
| Dez | 0 | 0 | 0 | 0 | 0 | 0 | - |
| TOT | 0 | 0 | 0 | 0 | 0 | 0 | - |

* Considerando somente a movimentação dos contêineres cheios e suas respectivas taras.

| MÊS | MOVIMENTAÇÃO DE CONTÊINERES (UNIDADES) | | | | | | | | Δ% |
|------------|--|----------|------------|----------|-----------|----------|-----------|----------|----------|
| | EXPORTAÇÃO | | IMPORTAÇÃO | | TOTAL MÊS | | TOTAL ANO | | |
| | CHEIO | VAZIO | CHEIO | VAZIO | CHEIO | VAZIO | 2020 | 2019 | |
| Jan | 0 | 0 | 0 | 0 | 0 | 0 | 0 | 0 | - |
| Fev | 0 | 0 | 0 | 0 | 0 | 0 | 0 | 0 | - |
| Mar | 0 | 0 | 0 | 0 | 0 | 0 | 0 | 0 | - |
| Abr | 0 | 0 | 0 | 0 | 0 | 0 | 0 | 0 | - |
| Mai | 0 | 0 | 0 | 0 | 0 | 0 | 0 | 0 | - |
| Jun | 0 | 0 | 0 | 0 | 0 | 0 | 0 | 0 | - |
| Jul | 0 | 0 | 0 | 0 | 0 | 0 | 0 | 0 | - |
| Ago | 0 | 0 | 0 | 0 | 0 | 0 | 0 | 0 | - |
| Set | 0 | 0 | 0 | 0 | 0 | 0 | 0 | 0 | - |
| Out | 0 | 0 | 0 | 0 | 0 | 0 | 0 | 0 | - |
| Nov | 0 | 0 | 0 | 0 | 0 | 0 | 0 | 0 | - |
| Dez | 0 | 0 | 0 | 0 | 0 | 0 | 0 | 0 | - |
| TOT | 0 | 0 | 0 | 0 | 0 | 0 | 0 | 0 | - |

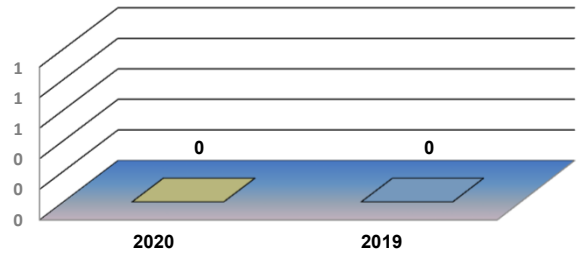
| MÊS | MOVIMENTAÇÃO DE CONTÊINERES (TEU's) | | | | | | | | Δ% |
|------------|-------------------------------------|----------|------------|----------|-----------|----------|-----------|----------|----------|
| | EXPORTAÇÃO | | IMPORTAÇÃO | | TOTAL MÊS | | TOTAL ANO | | |
| | CHEIO | VAZIO | CHEIO | VAZIO | CHEIO | VAZIO | 2020 | 2019 | |
| Jan | 0 | 0 | 0 | 0 | 0 | 0 | 0 | 0 | - |
| Fev | 0 | 0 | 0 | 0 | 0 | 0 | 0 | 0 | - |
| Mar | 0 | 0 | 0 | 0 | 0 | 0 | 0 | 0 | - |
| Abr | 0 | 0 | 0 | 0 | 0 | 0 | 0 | 0 | - |
| Mai | 0 | 0 | 0 | 0 | 0 | 0 | 0 | 0 | - |
| Jun | 0 | 0 | 0 | 0 | 0 | 0 | 0 | 0 | - |
| Jul | 0 | 0 | 0 | 0 | 0 | 0 | 0 | 0 | - |
| Ago | 0 | 0 | 0 | 0 | 0 | 0 | 0 | 0 | - |
| Set | 0 | 0 | 0 | 0 | 0 | 0 | 0 | 0 | - |
| Out | 0 | 0 | 0 | 0 | 0 | 0 | 0 | 0 | - |
| Nov | 0 | 0 | 0 | 0 | 0 | 0 | 0 | 0 | - |
| Dez | 0 | 0 | 0 | 0 | 0 | 0 | 0 | 0 | - |
| TOT | 0 | 0 | 0 | 0 | 0 | 0 | 0 | 0 | - |



TROCADEIRO - DEZEMBRO - 2020

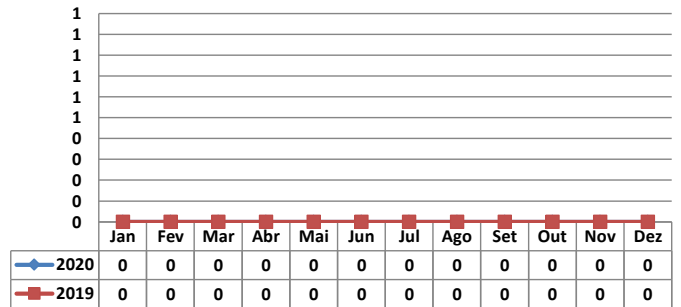
TIPOS DE NAVIOS OPERADOS

COMPARATIVO DE NAVIOS OPERADOS



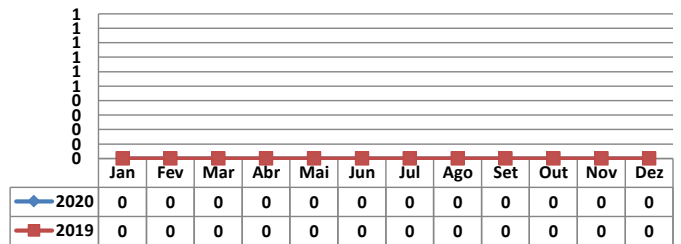
MOVIMENTAÇÃO TOTAL DE CARGAS

MOVIMENTAÇÃO TOTAL DE CARGAS 2020/2019 (t)



MOVIMENTAÇÃO DE CARGAS EM CONTÊINERES

MOVIMENTAÇÃO DE CARGAS EM CONTÊINERES 2020/2019 (t)

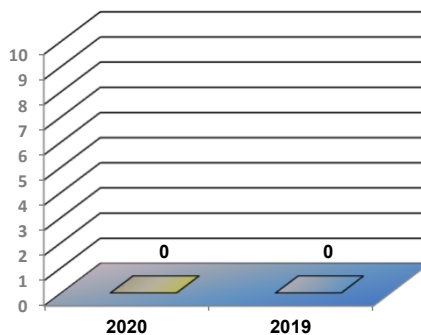


MOVIMENTAÇÃO DE CONTÊINERES EM UNIDADES (IMPORTAÇÃO)

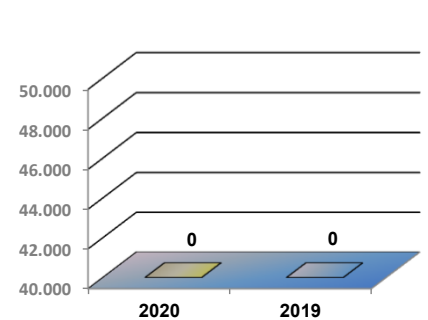
MOVIMENTAÇÃO DE CONTÊINERES EM UNIDADES (EXPORTAÇÃO)

IMPORTAÇÃO TEU's

EVOLUÇÃO (TEU's)



EVOLUÇÃO (Tonelagem)



EXPORTAÇÃO TEU's