



## TROCADEIRO - NOVEMBRO - 2020

| NAVIOS OPERADOS   | Jan      | Fev      | Mar      | Abr      | Mai      | Jun      | Jul      | Ago      | Set      | Out      | Nov      | Dez | 2020     | 2019     | Δ%       |
|-------------------|----------|----------|----------|----------|----------|----------|----------|----------|----------|----------|----------|-----|----------|----------|----------|
| Full Container LC | 0        | 0        | 0        | 0        | 0        | 0        | 0        | 0        | 0        | 0        | 0        |     | 0        | 0        | -        |
| Full Container CB | 0        | 0        | 0        | 0        | 0        | 0        | 0        | 0        | 0        | 0        | 0        |     | 0        | 0        | -        |
| Roll-On-Roll-Off  | 0        | 0        | 0        | 0        | 0        | 0        | 0        | 0        | 0        | 0        | 0        |     | 0        | 0        | -        |
| Carga Geral       | 0        | 0        | 0        | 0        | 0        | 0        | 0        | 0        | 0        | 0        | 0        |     | 0        | 0        | -        |
| Granel Líquido    | 0        | 0        | 0        | 0        | 0        | 0        | 0        | 0        | 0        | 0        | 0        |     | 0        | 0        | -        |
| Reefer            | 0        | 0        | 0        | 0        | 0        | 0        | 0        | 0        | 0        | 0        | 0        |     | 0        | 0        | -        |
| Passageiros       | 0        | 0        | 0        | 0        | 0        | 0        | 0        | 0        | 0        | 0        | 0        |     | 0        | 0        | -        |
| Outros            | 0        | 0        | 0        | 0        | 0        | 0        | 0        | 0        | 0        | 0        | 0        |     | 0        | 0        | -        |
| <b>Total*</b>     | <b>0</b> | <b>0</b> | <b>0</b> | <b>0</b> | <b>0</b> | <b>0</b> | <b>0</b> | <b>0</b> | <b>0</b> | <b>0</b> | <b>0</b> |     | <b>0</b> | <b>0</b> | <b>-</b> |

\* Total de navios operados pelo critério de DESATRACAÇÃO.

| MÊS        | MOVIMENTAÇÃO TOTAL DE CARGAS* (t) |          |            |          |          |          | Δ%       |
|------------|-----------------------------------|----------|------------|----------|----------|----------|----------|
|            | EXPORTAÇÃO                        |          | IMPORTAÇÃO |          | TOTAL    |          |          |
|            | 2020                              | 2019     | 2020       | 2019     | 2020     | 2019     |          |
| Jan        | 0                                 | 0        | 0          | 0        | 0        | 0        | -        |
| Fev        | 0                                 | 0        | 0          | 0        | 0        | 0        | -        |
| Mar        | 0                                 | 0        | 0          | 0        | 0        | 0        | -        |
| Abr        | 0                                 | 0        | 0          | 0        | 0        | 0        | -        |
| Mai        | 0                                 | 0        | 0          | 0        | 0        | 0        | -        |
| Jun        | 0                                 | 0        | 0          | 0        | 0        | 0        | -        |
| Jul        | 0                                 | 0        | 0          | 0        | 0        | 0        | -        |
| Ago        | 0                                 | 0        | 0          | 0        | 0        | 0        | -        |
| Set        | 0                                 | 0        | 0          | 0        | 0        | 0        | -        |
| Out        | 0                                 | 0        | 0          | 0        | 0        | 0        | -        |
| Nov        | 0                                 | 0        | 0          | 0        | 0        | 0        | -        |
| Dez        |                                   |          |            |          |          |          | -        |
| <b>TOT</b> | <b>0</b>                          | <b>0</b> | <b>0</b>   | <b>0</b> | <b>0</b> | <b>0</b> | <b>-</b> |

\* Considerando toda a movimentação, seja de carga a granel, em contêiner ou contêineres vazios.

| MÊS        | MOVIMENTAÇÃO DE CARGAS EM CONTÊINERES* (t) |          |            |          |          |          | Δ%       |
|------------|--|----------|------------|----------|----------|----------|----------|
|            | EXPORTAÇÃO                                 |          | IMPORTAÇÃO |          | TOTAL    |          |          |
|            | 2020                                       | 2019     | 2020       | 2019     | 2020     | 2019     |          |
| Jan        | 0  | 0        | 0          | 0        | 0        | 0        | -        |
| Fev        | 0  | 0        | 0          | 0        | 0        | 0        | -        |
| Mar        | 0  | 0        | 0          | 0        | 0        | 0        | -        |
| Abr        | 0  | 0        | 0          | 0        | 0        | 0        | -        |
| Mai        | 0  | 0        | 0          | 0        | 0        | 0        | -        |
| Jun        | 0  | 0        | 0          | 0        | 0        | 0        | -        |
| Jul        | 0  | 0        | 0          | 0        | 0        | 0        | -        |
| Ago        | 0  | 0        | 0          | 0        | 0        | 0        | -        |
| Set        | 0  | 0        | 0          | 0        | 0        | 0        | -        |
| Out        | 0  | 0        | 0          | 0        | 0        | 0        | -        |
| Nov        | 0  | 0        | 0          | 0        | 0        | 0        | -        |
| Dez        |  |          |            |          |          |          | -        |
| <b>TOT</b> | <b>0</b>                                   | <b>0</b> | <b>0</b>   | <b>0</b> | <b>0</b> | <b>0</b> | <b>-</b> |

\* Considerando somente a movimentação dos contêineres cheios e suas respectivas taras.

| MÊS        | MOVIMENTAÇÃO DE CONTÊINERES (UNIDADES) |          |            |          |           |          |           |          | Δ%       |
|------------|--|----------|------------|----------|-----------|----------|-----------|----------|----------|
|            | EXPORTAÇÃO                             |          | IMPORTAÇÃO |          | TOTAL MÊS |          | TOTAL ANO |          |          |
|            | CHEIO                                  | VAZIO    | CHEIO      | VAZIO    | CHEIO     | VAZIO    | 2020      | 2019     |          |
| Jan        | 0                                      | 0        | 0          | 0        | 0         | 0        | 0         | 0        | -        |
| Fev        | 0                                      | 0        | 0          | 0        | 0         | 0        | 0         | 0        | -        |
| Mar        | 0                                      | 0        | 0          | 0        | 0         | 0        | 0         | 0        | -        |
| Abr        | 0                                      | 0        | 0          | 0        | 0         | 0        | 0         | 0        | -        |
| Mai        | 0                                      | 0        | 0          | 0        | 0         | 0        | 0         | 0        | -        |
| Jun        | 0                                      | 0        | 0          | 0        | 0         | 0        | 0         | 0        | -        |
| Jul        | 0                                      | 0        | 0          | 0        | 0         | 0        | 0         | 0        | -        |
| Ago        | 0                                      | 0        | 0          | 0        | 0         | 0        | 0         | 0        | -        |
| Set        | 0                                      | 0        | 0          | 0        | 0         | 0        | 0         | 0        | -        |
| Out        | 0                                      | 0        | 0          | 0        | 0         | 0        | 0         | 0        | -        |
| Nov        | 0                                      | 0        | 0          | 0        | 0         | 0        | 0         | 0        | -        |
| Dez        |  |          |            |          |           |          |           |          | -        |
| <b>TOT</b> | <b>0</b>                               | <b>0</b> | <b>0</b>   | <b>0</b> | <b>0</b>  | <b>0</b> | <b>0</b>  | <b>0</b> | <b>-</b> |

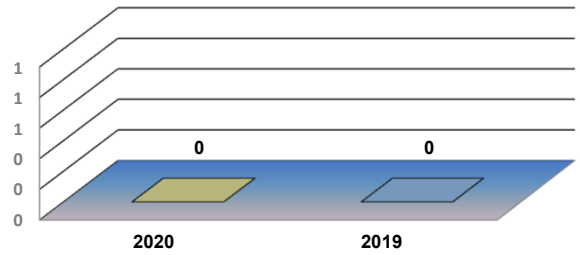
| MÊS        | MOVIMENTAÇÃO DE CONTÊINERES (TEU'S) |          |            |          |           |          |           |          | Δ%       |
|------------|-------------------------------------|----------|------------|----------|-----------|----------|-----------|----------|----------|
|            | EXPORTAÇÃO                          |          | IMPORTAÇÃO |          | TOTAL MÊS |          | TOTAL ANO |          |          |
|            | CHEIO                               | VAZIO    | CHEIO      | VAZIO    | CHEIO     | VAZIO    | 2020      | 2019     |          |
| Jan        | 0                                   | 0        | 0          | 0        | 0         | 0        | 0         | 0        | -        |
| Fev        | 0                                   | 0        | 0          | 0        | 0         | 0        | 0         | 0        | -        |
| Mar        | 0                                   | 0        | 0          | 0        | 0         | 0        | 0         | 0        | -        |
| Abr        | 0                                   | 0        | 0          | 0        | 0         | 0        | 0         | 0        | -        |
| Mai        | 0                                   | 0        | 0          | 0        | 0         | 0        | 0         | 0        | -        |
| Jun        | 0                                   | 0        | 0          | 0        | 0         | 0        | 0         | 0        | -        |
| Jul        | 0                                   | 0        | 0          | 0        | 0         | 0        | 0         | 0        | -        |
| Ago        | 0                                   | 0        | 0          | 0        | 0         | 0        | 0         | 0        | -        |
| Set        | 0                                   | 0        | 0          | 0        | 0         | 0        | 0         | 0        | -        |
| Out        | 0                                   | 0        | 0          | 0        | 0         | 0        | 0         | 0        | -        |
| Nov        | 0                                   | 0        | 0          | 0        | 0         | 0        | 0         | 0        | -        |
| Dez        |                                     |          |            |          |           |          |           |          | -        |
| <b>TOT</b> | <b>0</b>                            | <b>0</b> | <b>0</b>   | <b>0</b> | <b>0</b>  | <b>0</b> | <b>0</b>  | <b>0</b> | <b>-</b> |



# TROCADEIRO - NOVEMBRO - 2020

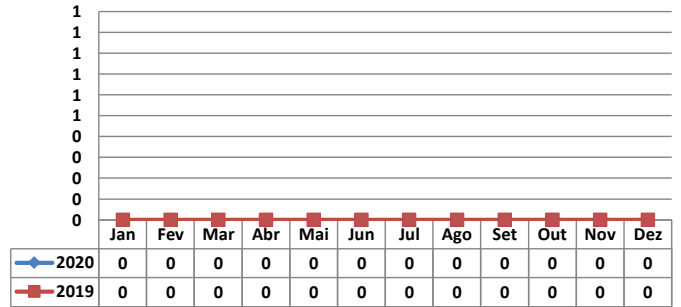
TIPOS DE NAVIOS OPERADOS

COMPARATIVO DE NAVIOS OPERADOS



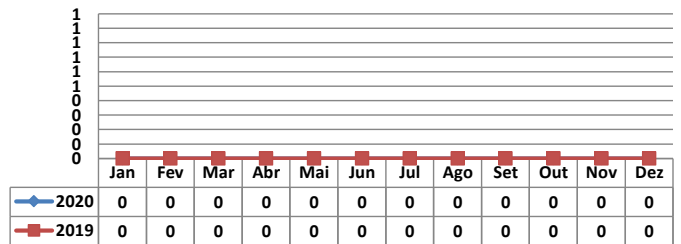
MOVIMENTAÇÃO TOTAL DE CARGAS

MOVIMENTAÇÃO TOTAL DE CARGAS 2020/2019 (t)



MOVIMENTAÇÃO DE CARGAS EM CONTÊINERES

MOVIMENTAÇÃO DE CARGAS EM CONTÊINERES 2020/2019 (t)

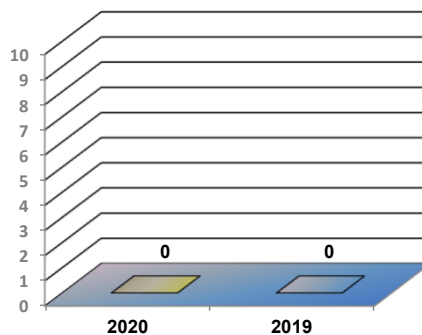


MOVIMENTAÇÃO DE CONTÊINERES EM UNIDADES (IMPORTAÇÃO)

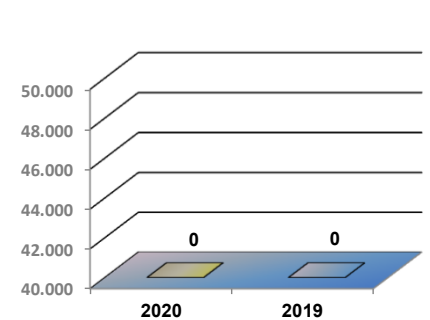
MOVIMENTAÇÃO DE CONTÊINERES EM UNIDADES (EXPORTAÇÃO)

IMPORTAÇÃO TEU's

EVOLUÇÃO (TEU's)



EVOLUÇÃO (Tonelagem)



EXPORTAÇÃO TEU's