



BRASKARNE - NOVEMBRO - 2020

NAVIOS OPERADOS	Jan	Fev	Mar	Abr	Mai	Jun	Jul	Ago	Set	Out	Nov	Dez	2020	2019	Δ%
Full Container LC	0	0	0	0	0	0	0	0	0	0	0	0	0	0	-
Full Container CB	0	0	0	0	0	0	0	0	0	0	0	0	0	0	-
Roll-On-Roll-Off	0	0	0	0	0	0	0	0	0	0	0	0	0	0	-
Carga Geral	0	0	0	0	0	1	0	0	0	0	0	0	1	2	-50
Granel Líquido	0	0	0	0	0	0	0	0	0	0	0	0	0	0	-
Reefer	0	0	0	0	0	0	0	0	0	0	0	0	0	2	-100
Passageiros	0	0	0	0	0	0	0	0	0	0	0	0	0	0	-
Outros	0	0	0	0	0	0	1	0	0	0	0	0	1	1	0
Total*	0	0	0	0	0	1	1	0	0	0	0	0	2	5	-60

* Total de navios operados pelo critério de DESATRACAÇÃO.

MÊS	MOVIMENTAÇÃO TOTAL DE CARGAS* (t)						Δ%
	EXPORTAÇÃO		IMPORTAÇÃO		TOTAL		
	2020	2019	2020	2019	2020	2019	
Jan	0	3.097	0	0	0	3.097	-100
Fev	0	8.049	0	0	0	8.049	-100
Mar	0	0	0	0	0	0	-
Abr	0	0	0	0	0	0	-
Mai	0	6.243	0	0	0	6.243	-100
Jun	0	0	0	0	0	0	-
Jul	0	0	0	0	0	0	-
Ago	0	0	0	0	0	0	-
Set	0	0	0	0	0	0	-
Out	0	0	0	0	0	0	-
Nov	0	0	0	0	0	0	-
Dez							-
TOT	0	17.389	0	0	0	17.389	-100

* Considerando toda a movimentação, seja de carga a granel, em contêiner ou contêineres vazios.

MÊS	MOVIMENTAÇÃO DE CARGAS EM CONTÊINERES* (t)						Δ%
	EXPORTAÇÃO		IMPORTAÇÃO		TOTAL		
	2020	2019	2020	2019	2020	2019	
Jan	0	0	0	0	0	0	-
Fev	0	0	0	0	0	0	-
Mar	0	0	0	0	0	0	-
Abr	0	0	0	0	0	0	-
Mai	0	0	0	0	0	0	-
Jun	0	0	0	0	0	0	-
Jul	0	0	0	0	0	0	-
Ago	0	0	0	0	0	0	-
Set	0	0	0	0	0	0	-
Out	0	0	0	0	0	0	-
Nov	0	0	0	0	0	0	-
Dez							-
TOT	0	0	0	0	0	0	-

* Considerando somente a movimentação dos contêineres cheios e suas respectivas taras.

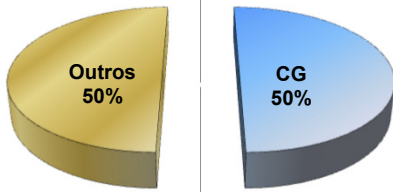
MÊS	MOVIMENTAÇÃO DE CONTÊINERES (UNIDADES)						TOTAL MÊS	TOTAL ANO	Δ%	
	EXPORTAÇÃO		IMPORTAÇÃO		UNIDADES	CHEIO				VAZIO
	CHEIO	VAZIO	CHEIO	VAZIO						
Jan	0	0	0	0	UNIDADES	0	0	0	-	
Fev	0	0	0	0		0	0	0	-	
Mar	0	0	0	0		0	0	0	-	
Abr	0	0	0	0		0	0	0	-	
Mai	0	0	0	0		0	0	0	-	
Jun	0	0	0	0		0	0	0	-	
Jul	0	0	0	0		0	0	0	-	
Ago	0	0	0	0		0	0	0	-	
Set	0	0	0	0		0	0	0	-	
Out	0	0	0	0		0	0	0	-	
Nov	0	0	0	0		0	0	0	-	
Dez									-	
TOT	0	0	0	0		0	0	-		

MÊS	MOVIMENTAÇÃO DE CONTÊINERES (TEU'S)						TOTAL MÊS	TOTAL ANO	Δ%	
	EXPORTAÇÃO		IMPORTAÇÃO		TEU'S	CHEIO				VAZIO
	CHEIO	VAZIO	CHEIO	VAZIO						
Jan	0	0	0	0	TEU'S	0	0	0	-	
Fev	0	0	0	0		0	0	0	-	
Mar	0	0	0	0		0	0	0	-	
Abr	0	0	0	0		0	0	0	-	
Mai	0	0	0	0		0	0	0	-	
Jun	0	0	0	0		0	0	0	-	
Jul	0	0	0	0		0	0	0	-	
Ago	0	0	0	0		0	0	0	-	
Set	0	0	0	0		0	0	0	-	
Out	0	0	0	0		0	0	0	-	
Nov	0	0	0	0		0	0	0	-	
Dez									-	
TOT	0	0	0	0		0	0	-		

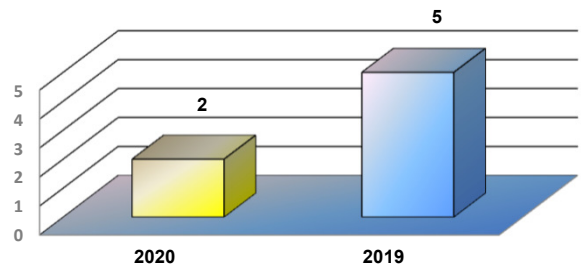


BRASKARNE - NOVEMBRO - 2020

TIPOS DE NAVIOS OPERADOS

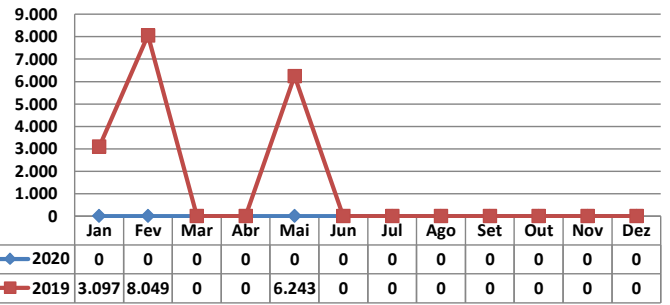


COMPARATIVO DE NAVIOS OPERADOS



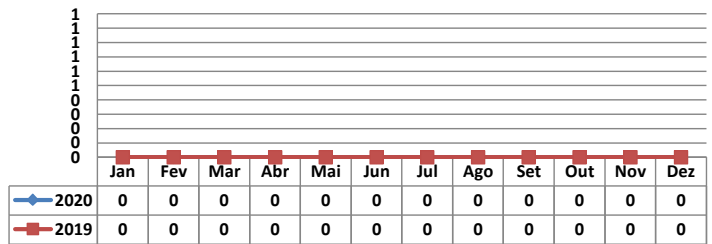
MOVIMENTAÇÃO TOTAL DE CARGAS

MOVIMENTAÇÃO TOTAL DE CARGAS 2020/2019 (t)



MOVIMENTAÇÃO DE CARGAS EM CONTÊINERES

MOVIMENTAÇÃO DE CARGAS EM CONTÊINERES 2020/2019 (t)

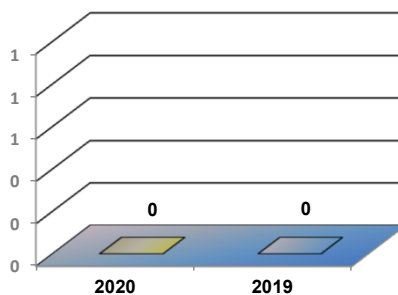


MOVIMENTAÇÃO DE CONTÊINERES EM UNIDADES (IMPORTAÇÃO)

MOVIMENTAÇÃO DE CONTÊINERES EM UNIDADES (EXPORTAÇÃO)

IMPORTAÇÃO TEU's

EVOLUÇÃO (TEU's)



EXPORTAÇÃO TEU's

EVOLUÇÃO (Tonelagem)

