



## TEPORTI - OUTUBRO - 2020

NAVIOS OPERADOS	Jan	Fev	Mar	Abr	Mai	Jun	Jul	Ago	Set	Out	Nov	Dez	2020	2019	Δ%
Full Container LC	0	0	0	0	0	0	0	0	0	0			0	0	-
Full Container CB	0	0	0	0	0	0	0	0	0	0			0	0	-
Roll-On-Roll-Off	0	0	0	0	0	0	0	0	0	0			0	0	-
Carga Geral	1	2	2	1	2	1	0	1	1	3			14	26	-46
Granel Líquido	0	0	0	0	0	0	0	0	0	0			0	0	-
Reefer	0	0	0	0	0	0	0	0	0	0			0	0	-
Passageiros	0	0	0	0	0	0	0	0	0	0			0	0	-
Outros	0	0	0	0	0	0	0	0	0	0			0	0	-
<b>Total*</b>	<b>1</b>	<b>2</b>	<b>2</b>	<b>1</b>	<b>2</b>	<b>1</b>	<b>0</b>	<b>1</b>	<b>1</b>	<b>3</b>			<b>14</b>	<b>26</b>	<b>-46</b>

\* Total de navios operados pelo critério de DESATRACAÇÃO.

MOVIMENTAÇÃO TOTAL DE CARGAS* (t)							
MÊS	EXPORTAÇÃO		IMPORTAÇÃO		TOTAL		
	2020	2019	2020	2019	2020	2019	Δ%
Jan	2.685	3.259	0	1.013	2.685	4.272	-37
Fev	7.065	4.457	0	1.301	7.065	5.758	23
Mar	5.891	10.064	6.996	0	12.887	10.064	28
Abr	2.723	12.724	0	0	2.723	12.724	-79
Mai	6.301	8.832	0	8.712	6.301	17.544	-64
Jun	4.959	12.660	0	16.846	4.959	29.506	-83
Jul	0	0	0	9.672	0	9.672	-100
Ago	0	7.943	0	14.960	0	22.903	-100
Set	5.071	7.838	0	11.246	5.071	19.084	-73
Out	7.386	14.027	414	0	7.800	14.027	-44
Nov							-
Dez							-
<b>TOT</b>	<b>42.081</b>	<b>81.804</b>	<b>7.410</b>	<b>63.750</b>	<b>49.491</b>	<b>145.554</b>	<b>-66</b>

\* Considerando toda a movimentação, seja de carga a granel, em contêiner ou contêineres vazios.

MOVIMENTAÇÃO DE CARGAS EM CONTÊINERES* (t)							
MÊS	EXPORTAÇÃO		IMPORTAÇÃO		TOTAL		
	2020	2019	2020	2019	2020	2019	Δ%
Jan	0	0	0	0	0	0	-
Fev	0	0	0	0	0	0	-
Mar	0	0	0	0	0	0	-
Abr	0	0	0	0	0	0	-
Mai	0	0	0	0	0	0	-
Jun	0	0	0	0	0	0	-
Jul	0	0	0	0	0	0	-
Ago	0	0	0	0	0	0	-
Set	0	0	0	0	0	0	-
Out	0	0	0	0	0	0	-
Nov							-
Dez							-
<b>TOT</b>	<b>0</b>	<b>0</b>	<b>0</b>	<b>0</b>	<b>0</b>	<b>0</b>	<b>-</b>

\* Considerando somente a movimentação dos contêineres cheios e suas respectivas taras.

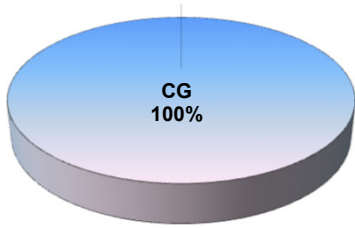
MOVIMENTAÇÃO DE CONTÊINERES (UNIDADES)										
MÊS	EXPORTAÇÃO		IMPORTAÇÃO		UNIDADES	TOTAL MÊS		TOTAL ANO		
	CHEIO	VAZIO	CHEIO	VAZIO		CHEIO	VAZIO	2020	2019	Δ%
Jan	0	0	0	0		0	0	0	0	-
Fev	0	0	0	0		0	0	0	0	-
Mar	0	0	0	0		0	0	0	0	-
Abr	0	0	0	0		0	0	0	0	-
Mai	0	0	0	0		0	0	0	0	-
Jun	0	0	0	0		0	0	0	0	-
Jul	0	0	0	0		0	0	0	0	-
Ago	0	0	0	0		0	0	0	0	-
Set	0	0	0	0		0	0	0	0	-
Out	0	0	0	0		0	0	0	0	-
Nov										-
Dez										-
<b>TOT</b>	<b>0</b>	<b>0</b>	<b>0</b>	<b>0</b>	<b>0</b>	<b>0</b>	<b>0</b>	<b>0</b>	<b>-</b>	

MOVIMENTAÇÃO DE CONTÊINERES (TEU'S)										
MÊS	EXPORTAÇÃO		IMPORTAÇÃO		TEU'S	TOTAL MÊS		TOTAL ANO		
	CHEIO	VAZIO	CHEIO	VAZIO		CHEIO	VAZIO	2020	2019	Δ%
Jan	0	0	0	0		0	0	0	0	-
Fev	0	0	0	0		0	0	0	0	-
Mar	0	0	0	0		0	0	0	0	-
Abr	0	0	0	0		0	0	0	0	-
Mai	0	0	0	0		0	0	0	0	-
Jun	0	0	0	0		0	0	0	0	-
Jul	0	0	0	0		0	0	0	0	-
Ago	0	0	0	0		0	0	0	0	-
Set	0	0	0	0		0	0	0	0	-
Out	0	0	0	0		0	0	0	0	-
Nov										-
Dez										-
<b>TOT</b>	<b>0</b>	<b>0</b>	<b>0</b>	<b>0</b>	<b>0</b>	<b>0</b>	<b>0</b>	<b>0</b>	<b>-</b>	

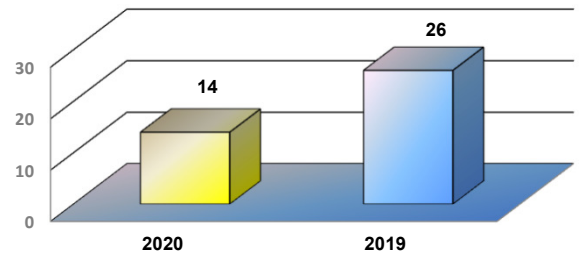


# TEPORTI - OUTUBRO - 2020

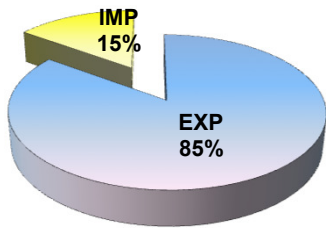
TIPOS DE NAVIOS OPERADOS



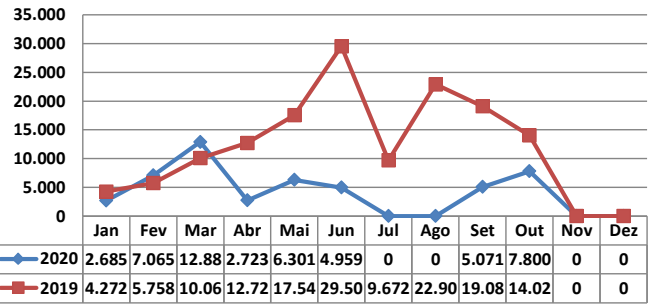
COMPARATIVO DE NAVIOS OPERADOS



MOVIMENTAÇÃO TOTAL DE CARGAS

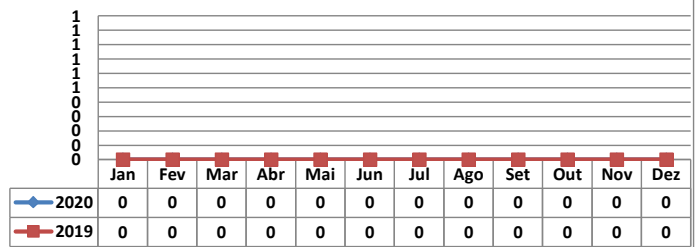


MOVIMENTAÇÃO TOTAL DE CARGAS 2020/2019 (t)



MOVIMENTAÇÃO DE CARGAS EM CONTÊINERES

MOVIMENTAÇÃO DE CARGAS EM CONTÊINERES 2020/2019 (t)



MOVIMENTAÇÃO DE CONTÊINERES EM UNIDADES (IMPORTAÇÃO)

MOVIMENTAÇÃO DE CONTÊINERES EM UNIDADES (EXPORTAÇÃO)

IMPORTAÇÃO TEU's

EVOLUÇÃO (TEU's)

EVOLUÇÃO (Tonelagem)

EXPORTAÇÃO TEU's

