



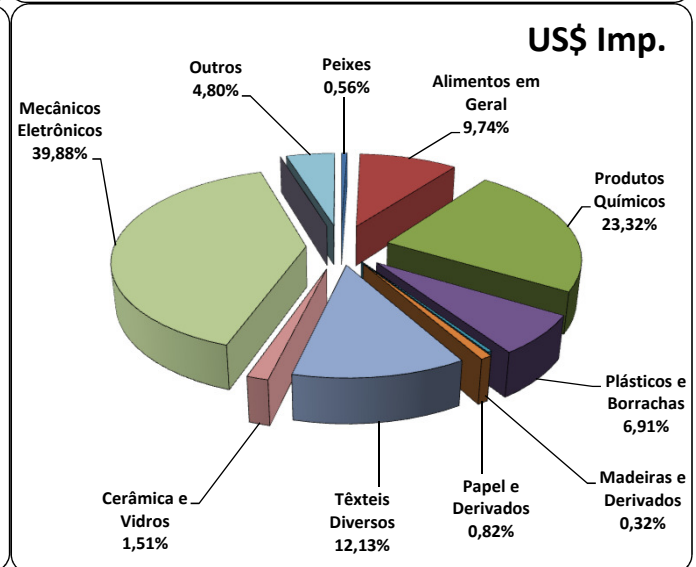
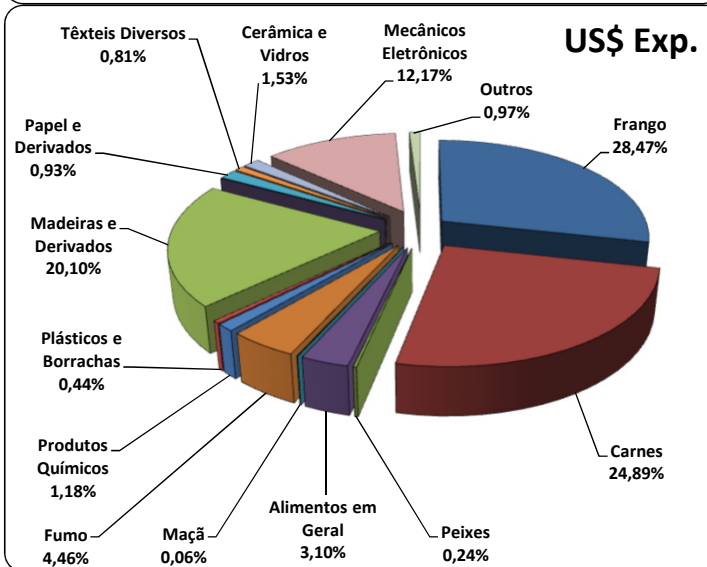
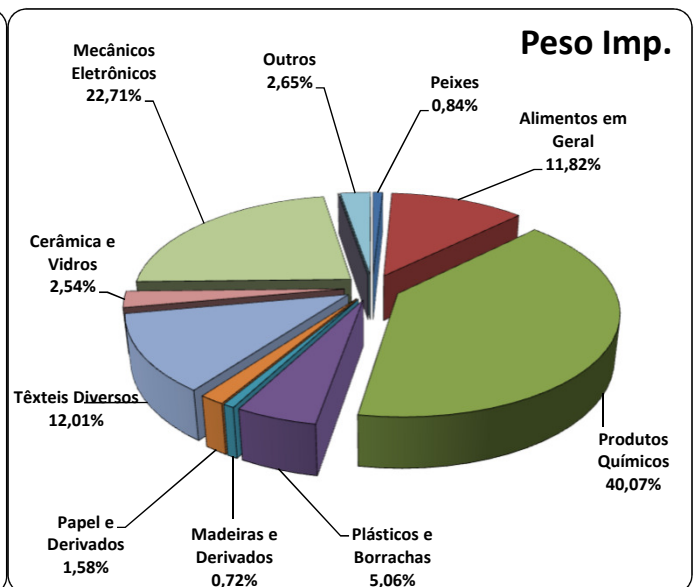
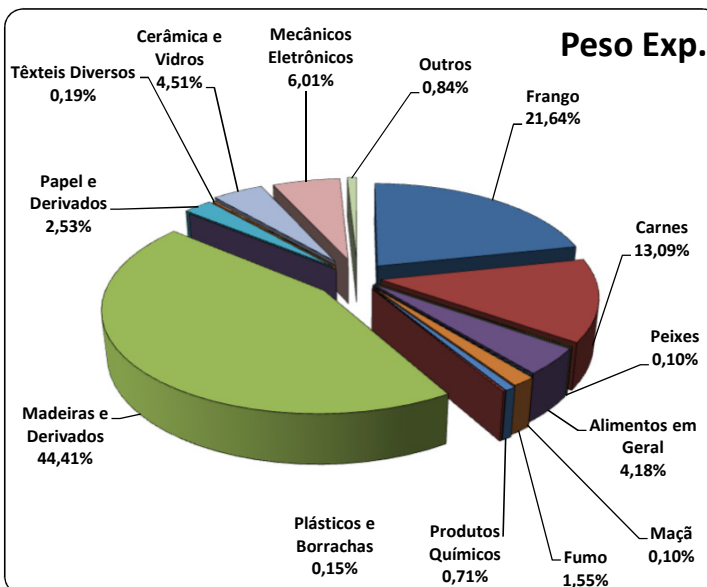
Cargas Movimentadas pelo Complexo Portuário de Itajaí - Agosto 2020

Exportações

	Peso Líquido (Ton.)	US\$
Frango	116.698	165.821,000
Carnes	70.620	145.009,000
Peixes	518	1.385,000
Alimentos em Geral	22.567	18.080,000
Maçã	550	375,000
Fumo	8.337	25.997,000
Produtos Químicos	3.831	6.878,000
Plásticos e Borrachas	810	2.573,000
Madeiras e Derivados	239.504	117.078,000
Automóveis	0	0,000
Papel e Derivados	13.648	9.096,000
Têxteis Diversos	999	4.744,000
Cerâmica e Vidros	24.307	8.918,000
Mecânicos e Eletrônicos	32.403	70.920,000
Outros	4.509	5.569,000
Total	539.301	582.443,000

Importações

	Peso Líquido (Ton.)	US\$
Peixes	2.247	3.321,000
Alimentos em Geral	31.476	57.326,000
Produtos Químicos	106.720	137.282,000
Plásticos e Borrachas	13.481	40.671,000
Madeiras e Derivados	1.921	1.909,000
Papel e Derivados	4.215	4.818,000
Têxteis Diversos	31.976	71.418,000
Cerâmica e Vidros	6.763	8.899,000
Mecânicos e Eletrônicos	60.483	234.731,000
Automóveis	0	0,000
Outros	7.050	28.266,000
Total	266.332	588.641,000



Fonte: Comex Stat



Acumulado de Mercadorias - Janeiro a Agosto

Exportações

Mercadoria	Peso Líquido (Ton.)	US\$
Frango	892.775	1.316.104,000
Carnes	462.889	957.814,000
Peixes	3.732	7.388,000
Alimentos em Geral	179.471	137.594,000
Maçã	52.720	35.091,000
Fumo	41.528	149.329,000
Produtos Químicos	32.581	56.054,000
Plásticos e Borrachas	5.647	18.250,000
Madeiras e Derivados	1.480.773	728.820,000
Papel e Derivados	116.173	71.031,000
Têxteis Diversos	6.210	26.272,000
Automóveis	0	0,000
Cerâmica e Vidros	162.832	58.846,000
Mecânicos Eletrônicos	276.407	511.359,000
Outros	20.996	41.440,000
Total	3.734.734	4.115.392,000

Importações

Mercadoria	Peso Líquido (Ton.)	US\$
Peixes	36.891	53.728,000
Alimentos em Geral	253.923	449.478,000
Produtos Químicos	726.997	1.060.465,000
Plásticos e Borrachas	256.131	471.397,000
Madeiras e Derivados	9.714	12.343,000
Papel e Derivados	45.465	43.550,000
Têxteis Diversos	259.369	650.599,000
Cerâmica e Vidros	69.096	65.807,000
Mecânicos Eletrônicos	440.132	1.773.260,000
Automóveis	85	602,000
Outros	46.605	198.007,000
Total	2.144.408	4.779.236,000

