



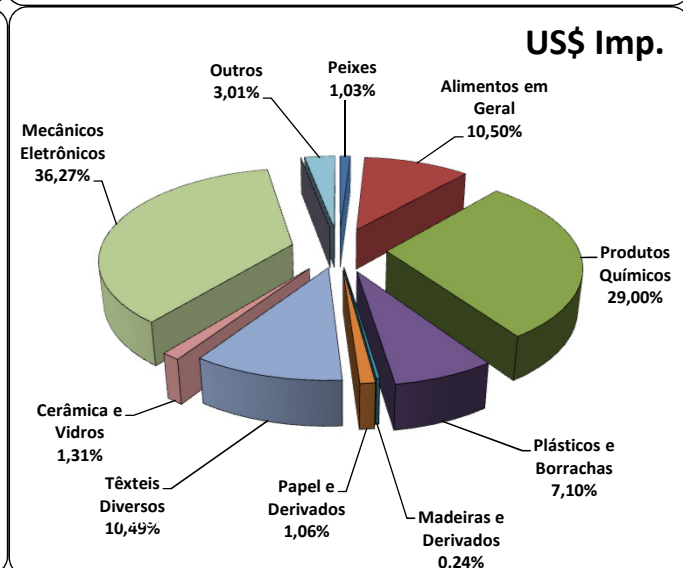
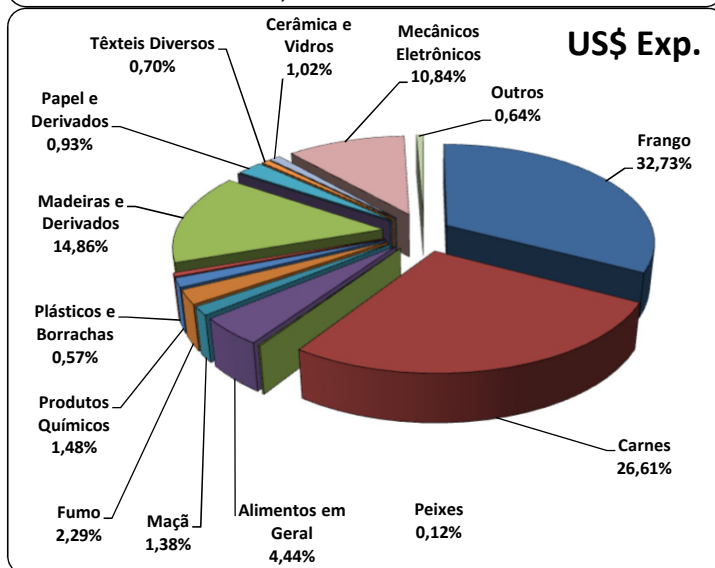
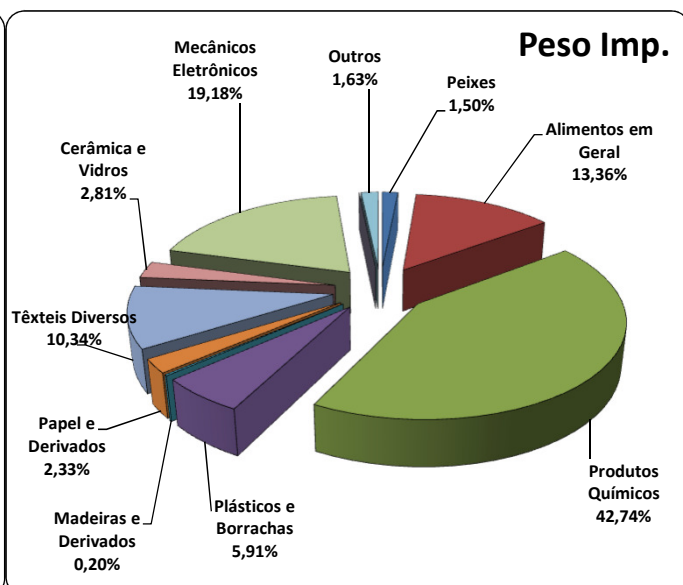
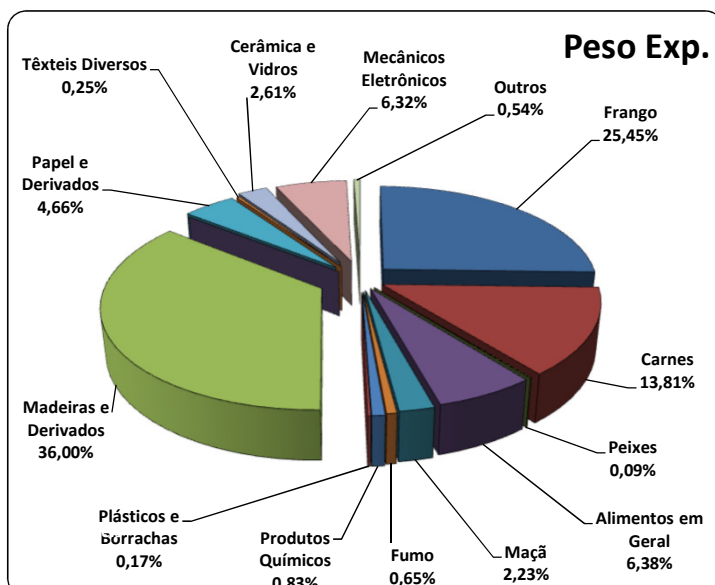
Cargas Movimentadas pelo Complexo Portuário de Itajaí - Maio 2020

Exportações

	Peso Líquido (Ton.)	US\$
Frango	121.918	171.004,000
Carnes	66.144	139.005,000
Peixes	454	651,000
Alimentos em Geral	30.581	23.189,000
Maçã	10.699	7.233,000
Fumo	3.105	11.944,000
Produtos Químicos	3.968	7.750,000
Plásticos e Borrachas	822	2.955,000
Madeiras e Derivados	172.450	77.646,000
Automóveis	0	0,000
Papel e Derivados	22.329	12.142,000
Têxteis Diversos	1.219	3.648,000
Cerâmica e Vidros	12.503	5.335,000
Mecânicos e Eletrônicos	30.276	56.628,000
Outros	2.604	3.320,000
Total	479.072	522.450,000

Importações

	Peso Líquido (Ton.)	US\$
Peixes	3.877	5.647,000
Alimentos em Geral	34.499	57.638,000
Produtos Químicos	110.350	159.159,000
Plásticos e Borrachas	15.260	38.972,000
Madeiras e Derivados	505	1.306,000
Papel e Derivados	6.024	5.819,000
Têxteis Diversos	26.704	57.586,000
Cerâmica e Vidros	7.243	7.180,000
Mecânicos e Eletrônicos	49.528	199.082,000
Automóveis	0	0,000
Outros	4.205	16.495,000
Total	258.195	548.884,000



Fonte: Comex Stat



Acumulado de Mercadorias - Janeiro a Maio

Exportações

Mercadoria	Peso Líquido (Ton.)	US\$
Frango	540.863	842.732,000
Carnes	251.350	535.201,000
Peixes	2.204	3.634,000
Alimentos em Geral	105.462	79.292,000
Maçã	35.093	24.098,000
Fumo	20.011	79.386,000
Produtos Químicos	21.717	36.084,000
Plásticos e Borrachas	3.936	12.262,000
Madeiras e Derivados	792.416	402.540,000
Papel e Derivados	72.250	42.042,000
Têxteis Diversos	3.636	14.908,000
Automóveis	0	0,000
Cerâmica e Vidros	90.097	33.296,000
Mecânicos Eletrônicos	169.470	323.401,000
Outros	11.602	26.649,000
Total	2.120.107	2.455.525,000

Importações

Mercadoria	Peso Líquido (Ton.)	US\$
Peixes	30.746	45.269,000
Alimentos em Geral	159.721	279.204,000
Produtos Químicos	456.819	688.559,000
Plásticos e Borrachas	219.805	364.540,000
Madeiras e Derivados	4.683	7.331,000
Papel e Derivados	34.726	31.598,000
Têxteis Diversos	195.759	495.827,000
Cerâmica e Vidros	54.421	48.041,000
Mecânicos Eletrônicos	287.325	1.162.538,000
Automóveis	85	602,000
Outros	30.223	127.735,000
Total	1.474.313	3.251.244,000

