



BRASKARNE - ABRIL - 2020

NAVIOS OPERADOS	Jan	Fev	Mar	Abr	Mai	Jun	Jul	Ago	Set	Out	Nov	Dez	2020	2019	Δ%
Full Container LC	0	0	0	0									0	0	-
Full Container CB	0	0	0	0									0	0	-
Roll-On-Roll-Off	0	0	0	0									0	0	-
Carga Geral	0	0	0	0									0	1	-100
Granel Líquido	0	0	0	0									0	0	-
Reefer	0	0	0	0									0	2	-100
Passageiros	0	0	0	0									0	0	-
Outros	0	0	0	0									0	1	-100
Total*	0	0	0	0									0	4	-100

* Total de navios operados pelo critério de DESATRACAÇÃO.

MOVIMENTAÇÃO TOTAL DE CARGAS* (t)							
MÊS	EXPORTAÇÃO		IMPORTAÇÃO		TOTAL		
	2020	2019	2020	2019	2020	2019	Δ%
Jan	0	3.097	0	0	0	3.097	-100
Fev	0	8.049	0	0	0	8.049	-100
Mar	0	0	0	0	0	0	-
Abr	0	0	0	0	0	0	-
Mai							-
Jun							-
Jul							-
Ago							-
Set							-
Out							-
Nov							-
Dez							-
TOT	0	11.146	0	0	0	11.146	-100

* Considerando toda a movimentação, seja de carga a granel, em contêiner ou contêineres vazios.

MOVIMENTAÇÃO DE CARGAS EM CONTÊINERES* (t)							
MÊS	EXPORTAÇÃO		IMPORTAÇÃO		TOTAL		
	2020	2019	2020	2019	2020	2019	Δ%
Jan	0	0	0	0	0	0	-
Fev	0	0	0	0	0	0	-
Mar	0	0	0	0	0	0	-
Abr	0	0	0	0	0	0	-
Mai							-
Jun							-
Jul							-
Ago							-
Set							-
Out							-
Nov							-
Dez							-
TOT	0	0	0	0	0	0	-

* Considerando somente a movimentação dos contêineres cheios e suas respectivas taras.

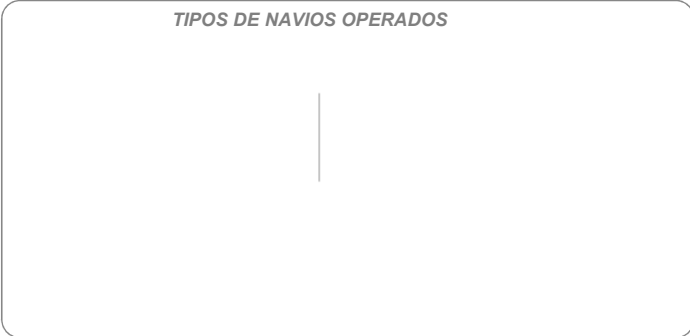
MOVIMENTAÇÃO DE CONTÊINERES (UNIDADES)										
MÊS	EXPORTAÇÃO		IMPORTAÇÃO		UNIDADES	TOTAL MÊS		TOTAL ANO		
	CHEIO	VAZIO	CHEIO	VAZIO		CHEIO	VAZIO	2020	2019	Δ%
Jan	0	0	0	0		0	0	0	0	-
Fev	0	0	0	0		0	0	0	0	-
Mar	0	0	0	0		0	0	0	0	-
Abr	0	0	0	0		0	0	0	0	-
Mai										-
Jun										-
Jul										-
Ago										-
Set										-
Out										-
Nov										-
Dez										-
TOT	0	0	0	0	0	0	0	0	-	

MOVIMENTAÇÃO DE CONTÊINERES (TEU'S)										
MÊS	EXPORTAÇÃO		IMPORTAÇÃO		TEU'S	TOTAL MÊS		TOTAL ANO		
	CHEIO	VAZIO	CHEIO	VAZIO		CHEIO	VAZIO	2020	2019	Δ%
Jan	0	0	0	0		0	0	0	0	-
Fev	0	0	0	0		0	0	0	0	-
Mar	0	0	0	0		0	0	0	0	-
Abr	0	0	0	0		0	0	0	0	-
Mai										-
Jun										-
Jul										-
Ago										-
Set										-
Out										-
Nov									0	-
Dez										-
TOT	0	0	0	0	0	0	0	0	-	

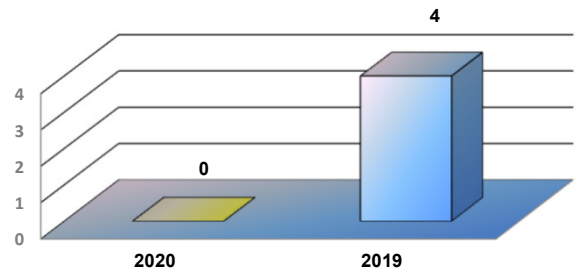


BRASKARNE - ABRIL - 2020

TIPOS DE NAVIOS OPERADOS



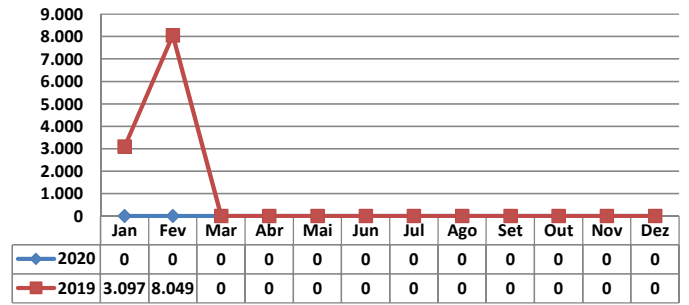
COMPARATIVO DE NAVIOS OPERADOS



MOVIMENTAÇÃO TOTAL DE CARGAS



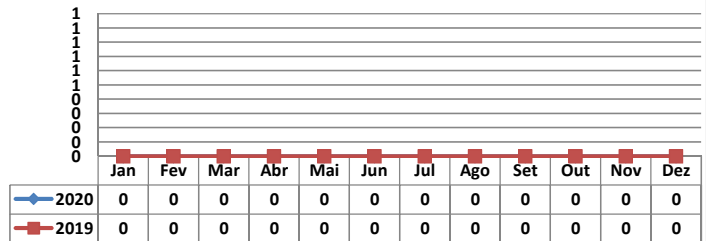
MOVIMENTAÇÃO TOTAL DE CARGAS 2020/2019 (t)



MOVIMENTAÇÃO DE CARGAS EM CONTÊINERES



MOVIMENTAÇÃO DE CARGAS EM CONTÊINERES 2020/2019 (t)




MOVIMENTAÇÃO DE CONTÊINERES EM UNIDADES (IMPORTAÇÃO)



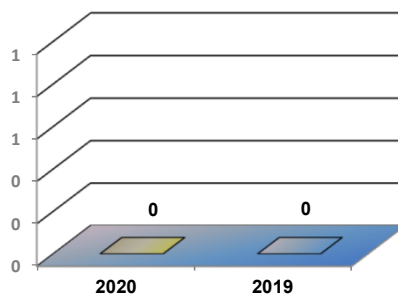
MOVIMENTAÇÃO DE CONTÊINERES EM UNIDADES (EXPORTAÇÃO)




IMPORTAÇÃO TEU's



EVOLUÇÃO (TEU's)



EXPORTAÇÃO TEU's



EVOLUÇÃO (Tonelagem)

