



CAIS PÚBLICO - FEVEREIRO - 2020

NAVIOS OPERADOS	Jan	Fev	Mar	Abr	Mai	Jun	Jul	Ago	Set	Out	Nov	Dez	2020	2019	Δ%
Full Container LC	7	7											14	2	600
Full Container CB	0	1											1	0	-
Roll-On-Roll-Off	0	0											0	1	-100
Carga Geral	1	1											2	0	-
Granel Líquido	0	0											0	0	-
Reefer	0	0											0	0	-
Passageiros	4	5											9	3	200
Outros	3	2											5	6	-17
Total*	15	16											31	12	158

* Total de navios operados pelo critério de DESATRACAÇÃO.

MÊS	MOVIMENTAÇÃO TOTAL DE CARGAS* (t)						Δ%
	EXPORTAÇÃO		IMPORTAÇÃO		TOTAL		
	2020	2019	2020	2019	2020	2019	
Jan	40.513	0	13.548	0	54.061	0	-
Fev	56.197	9.143	22.673	6.615	78.870	15.758	401
Mar							-
Abr							-
Mai							-
Jun							-
Jul							-
Ago							-
Set							-
Out							-
Nov							-
Dez							-
TOT	96.710	9.143	36.221	6.615	132.931	15.758	744

* Considerando toda a movimentação, seja de carga a granel, em contêiner ou contêineres vazios.

MÊS	MOVIMENTAÇÃO DE CARGAS EM CONTÊINERES* (t)						Δ%
	EXPORTAÇÃO		IMPORTAÇÃO		TOTAL		
	2020	2019	2020	2019	2020	2019	
Jan	37.203	0	12.952	0	50.155	0	-
Fev	53.592	8.000	22.620	4.999	76.212	12.999	486
Mar							-
Abr							-
Mai							-
Jun							-
Jul							-
Ago							-
Set							-
Out							-
Nov							-
Dez							-
TOT	90.795	8.000	35.572	4.999	126.367	12.999	872

* Considerando somente a movimentação dos contêineres cheios e suas respectivas taras.

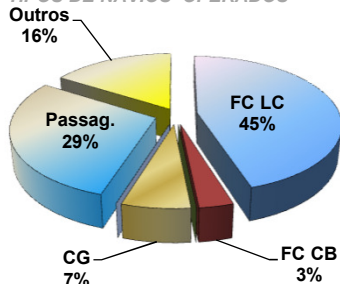
MÊS	MOVIMENTAÇÃO DE CONTÊINERES (UNIDADES)								Δ%
	EXPORTAÇÃO		IMPORTAÇÃO		TOTAL MÊS		TOTAL ANO		
	CHEIO	VAZIO	CHEIO	VAZIO	CHEIO	VAZIO	2020	2019	
Jan	1.489	943	555	163	2.044	1.106	3.150	0	-
Fev	2.200	697	893	22	3.093	719	3.812	1.008	278
Mar									-
Abr									-
Mai									-
Jun									-
Jul									-
Ago									-
Set									-
Out									-
Nov									-
Dez									-
TOT	3.689	1.640	1.448	185	5.137	1.825	6.962	1.008	591

MÊS	MOVIMENTAÇÃO DE CONTÊINERES (TEUs)								Δ%
	EXPORTAÇÃO		IMPORTAÇÃO		TOTAL MÊS		TOTAL ANO		
	CHEIO	VAZIO	CHEIO	VAZIO	CHEIO	VAZIO	2020	2019	
Jan	2.583	1.603	1.022	286	3.605	1.889	5.494	0	-
Fev	3.831	1.176	1.687	24	5.518	1.200	6.718	1.819	269
Mar									-
Abr									-
Mai									-
Jun									-
Jul									-
Ago									-
Set									-
Out									-
Nov									-
Dez									-
TOT	6.414	2.779	2.709	310	9.123	3.089	12.212	1.819	571

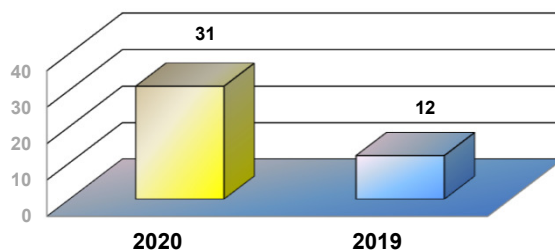


CAIS PÚBLICO - FEVEREIRO - 2020

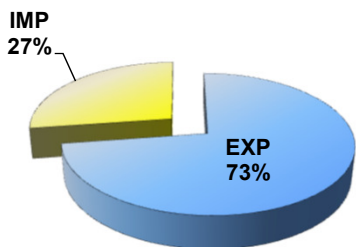
TIPOS DE NAVIOS OPERADOS



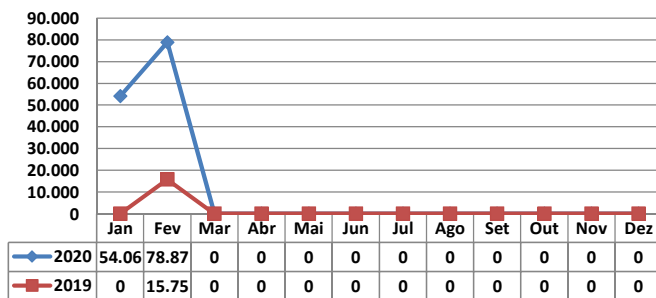
COMPARATIVO DE NAVIOS OPERADOS



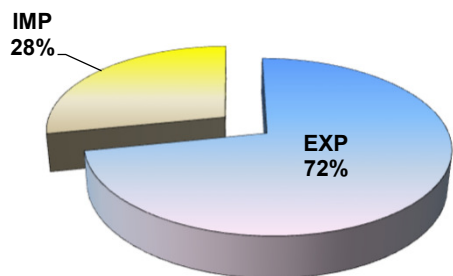
MOVIMENTAÇÃO TOTAL DE CARGAS



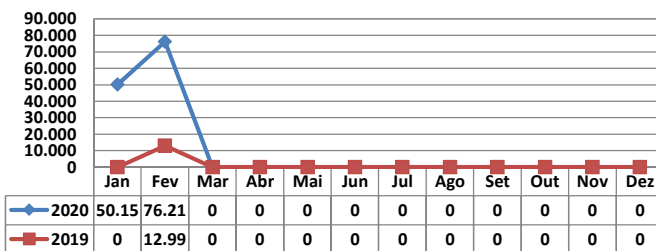
MOVIMENTAÇÃO TOTAL DE CARGAS 2020/2019 (t)



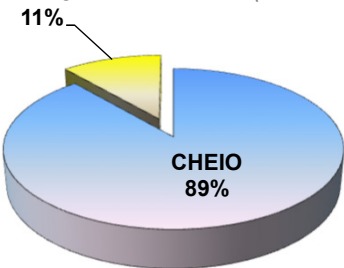
MOVIMENTAÇÃO DE CARGAS EM CONTÊINERES



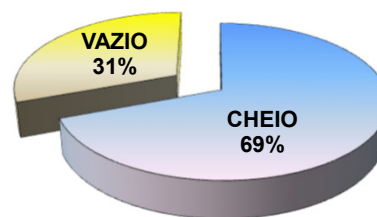
MOVIMENTAÇÃO DE CARGAS EM CONTÊINERES 2020/2019 (t)



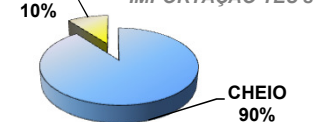
MOVIMENTAÇÃO DE CONTÊINERES EM UNIDADES (IMPORTAÇÃO)



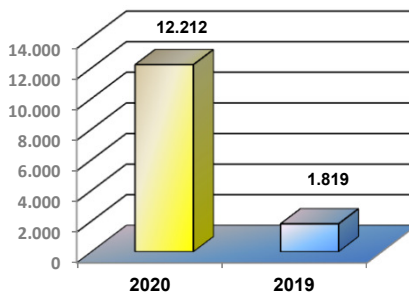
MOVIMENTAÇÃO DE CONTÊINERES EM UNIDADES (EXPORTAÇÃO)



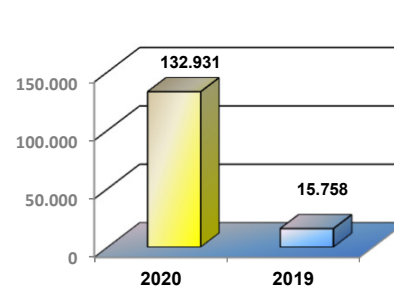
IMPORTAÇÃO TEU's



EVOLUÇÃO (TEU's)



EVOLUÇÃO (Tonelagem)



EXPORTAÇÃO TEU's

