



## CAIS PÚBLICO - DEZEMBRO - 2019

NAVIOS OPERADOS	Jan	Fev	Mar	Abr	Mai	Jun	Jul	Ago	Set	Out	Nov	Dez	2019	2018	Δ%
Full Container LC	0	2	3	4	7	5	5	4	6	5	7	5	53	0	-
Full Container CB	0	0	1	2	0	1	1	2	1	2	3	3	16	0	-
Roll-On-Roll-Off	0	1	3	0	2	3	2	1	2	0	1	3	18	7	157
Carga Geral	0	0	0	0	1	1	0	1	0	1	0	1	5	3	67
Granel Líquido	0	0	0	0	0	0	0	0	0	0	0	0	0	0	-
Reefer	0	0	0	0	0	0	0	0	0	0	0	0	0	0	-
Passageiros	1	2	0	0	0	0	0	0	0	1	0	4	8	3	167
Outros	3	3	0	6	3	0	0	2	0	1	0	7	25	33	-24
<b>Total*</b>	<b>4</b>	<b>8</b>	<b>7</b>	<b>12</b>	<b>13</b>	<b>10</b>	<b>8</b>	<b>10</b>	<b>9</b>	<b>10</b>	<b>11</b>	<b>23</b>	<b>125</b>	<b>46</b>	<b>172</b>

\* Total de navios operados pelo critério de DESATRACAÇÃO.

MÊS	MOVIMENTAÇÃO TOTAL DE CARGAS* (t)						Δ%
	EXPORTAÇÃO		IMPORTAÇÃO		TOTAL		
	2019	2018	2019	2018	2019	2018	
Jan	0	0	0	0	0	0	-
Fev	9.143	0	6.615	0	15.758	0	-
Mar	8.966	0	22.629	0	31.595	0	-
Abr	11.690	0	15.184	0	26.874	0	-
Mai	6.657	1.592	28.965	0	35.622	1.592	2138
Jun	10.624	0	22.783	0	33.407	0	-
Jul	14.277	0	21.318	0	35.595	0	-
Ago	29.551	360	26.332	360	55.883	720	7662
Set	16.807	0	33.979	4.961	50.786	4.961	924
Out	12.123	0	31.199	3.819	43.322	3.819	1034
Nov	51.937	0	18.220	5.143	70.157	5.143	1264
Dez	37.860	0	26.790	1.757	64.650	1.757	3580
<b>TOT</b>	<b>209.635</b>	<b>1.952</b>	<b>254.014</b>	<b>16.040</b>	<b>463.649</b>	<b>17.992</b>	<b>2477</b>

\* Considerando toda a movimentação, seja de carga a granel, em contêiner ou contêineres vazios.

MÊS	MOVIMENTAÇÃO DE CARGAS EM CONTÊINERES* (t)						Δ%
	EXPORTAÇÃO		IMPORTAÇÃO		TOTAL		
	2019	2018	2019	2018	2019	2018	
Jan	0	0	0	0	0	0	-
Fev	8.000	0	4.999	0	12.999	0	-
Mar	8.144	0	15.952	0	24.096	0	-
Abr	11.272	0	14.142	0	25.414	0	-
Mai	4.707	1.567	20.888	0	25.595	1.567	1533
Jun	8.174	0	18.269	0	26.443	0	-
Jul	11.026	0	17.208	0	28.234	0	-
Ago	22.904	0	22.115	0	45.019	0	-
Set	14.302	0	27.721	0	42.023	0	-
Out	9.964	0	28.899	0	38.863	0	-
Nov	48.824	0	15.176	0	64.000	0	-
Dez	32.483	0	23.571	0	56.054	0	-
<b>TOT</b>	<b>179.800</b>	<b>1.567</b>	<b>208.940</b>	<b>0</b>	<b>388.740</b>	<b>1.567</b>	<b>24708</b>

\* Considerando somente a movimentação dos contêineres cheios e suas respectivas taras.

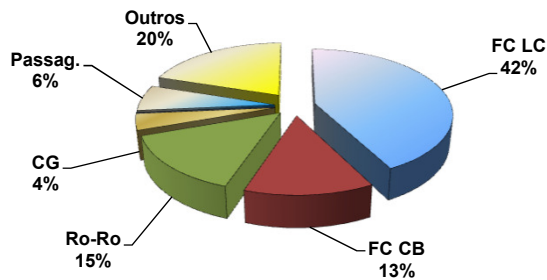
MÊS	MOVIMENTAÇÃO DE CONTÊINERES (UNIDADES)						TOTAL MÊS	TOTAL ANO	Δ%
	EXPORTAÇÃO		IMPORTAÇÃO		UNIDADES				
	CHEIO	VAZIO	CHEIO	VAZIO					
Jan	0	0	0	0	0	0	0	-	
Fev	343	180	238	247	581	427	1.008	0	
Mar	382	214	635	641	1.017	855	1.872	0	
Abr	467	82	707	135	1.174	217	1.391	0	
Mai	240	456	811	398	1.051	854	1.905	116	
Jun	367	592	845	227	1.212	819	2.031	0	
Jul	505	809	721	465	1.226	1.274	2.500	0	
Ago	876	51	996	553	1.872	604	2.476	0	
Set	617	403	1.277	781	1.894	1.184	3.078	0	
Out	459	552	1.400	658	1.859	1.210	3.069	0	
Nov	2.071	867	756	308	2.827	1.175	4.002	0	
Dez	1.480	1.015	1.218	0	2.698	1.015	3.713	0	
<b>TOT</b>	<b>7.807</b>	<b>5.221</b>	<b>9.604</b>	<b>4.413</b>	<b>17.411</b>	<b>9.634</b>	<b>27.045</b>	<b>116</b>	<b>23.215</b>

MÊS	MOVIMENTAÇÃO DE CONTÊINERES (TEU'S)						TOTAL MÊS	TOTAL ANO	Δ%
	EXPORTAÇÃO		IMPORTAÇÃO		TEU'S				
	CHEIO	VAZIO	CHEIO	VAZIO					
Jan	0	0	0	0	0	0	0	-	
Fev	624	360	440	395	1.064	755	1.819	0	
Mar	656	412	1.144	1.030	1.800	1.442	3.242	0	
Abr	857	163	1.330	162	2.187	325	2.512	0	
Mai	389	897	1.425	597	1.814	1.494	3.308	228	
Jun	656	1.141	1.516	363	2.172	1.504	3.676	0	
Jul	898	1.545	1.295	664	2.193	2.209	4.402	0	
Ago	1.630	101	1.852	935	3.482	1.036	4.518	0	
Set	1.083	753	2.342	1.383	3.425	2.136	5.561	0	
Out	877	1.001	2.575	1.117	3.452	2.118	5.570	0	
Nov	3.927	1.521	1.318	616	5.245	2.137	7.382	0	
Dez	2.855	1.861	2.144	0	4.999	1.861	6.860	0	
<b>TOT</b>	<b>14.452</b>	<b>9.755</b>	<b>17.381</b>	<b>7.262</b>	<b>31.833</b>	<b>17.017</b>	<b>48.850</b>	<b>228</b>	<b>21.325</b>

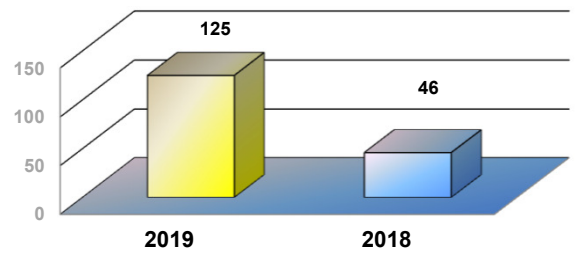


# CAIS PÚBLICO - DEZEMBRO - 2019

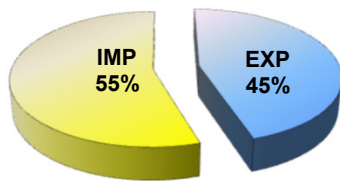
TIPOS DE NAVIOS OPERADOS



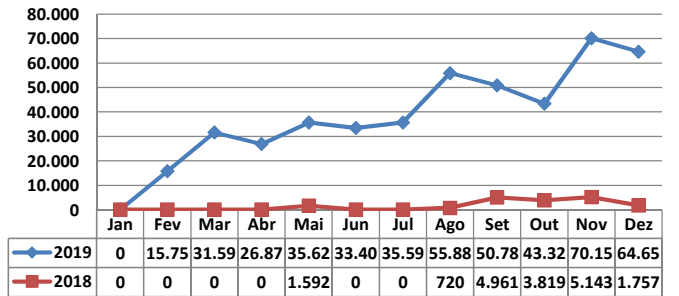
COMPARATIVO DE NAVIOS OPERADOS



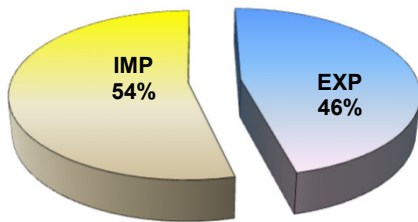
MOVIMENTAÇÃO TOTAL DE CARGAS



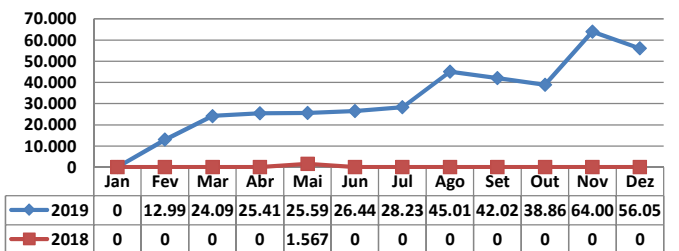
MOVIMENTAÇÃO TOTAL DE CARGAS 2017/2016 (t)



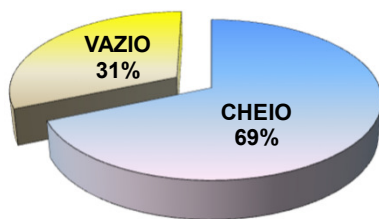
MOVIMENTAÇÃO DE CARGAS EM CONTÊINERES



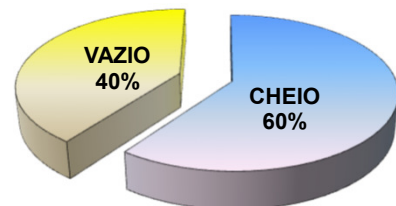
MOVIMENTAÇÃO DE CARGAS EM CONTÊINERES 2017/2016 (t)



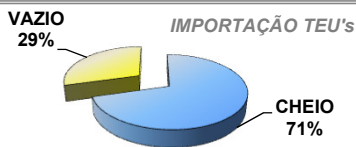
MOVIMENTAÇÃO DE CONTÊINERES EM UNIDADES (IMPORTAÇÃO)



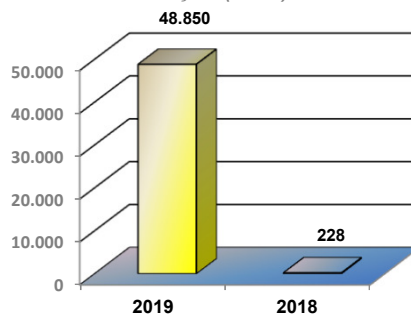
MOVIMENTAÇÃO DE CONTÊINERES EM UNIDADES (EXPORTAÇÃO)



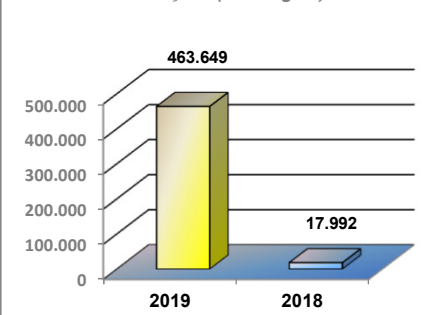
IMPORTAÇÃO TEU's



EVOLUÇÃO (TEU's)



EVOLUÇÃO (Tonelagem)



EXPORTAÇÃO TEU's

