



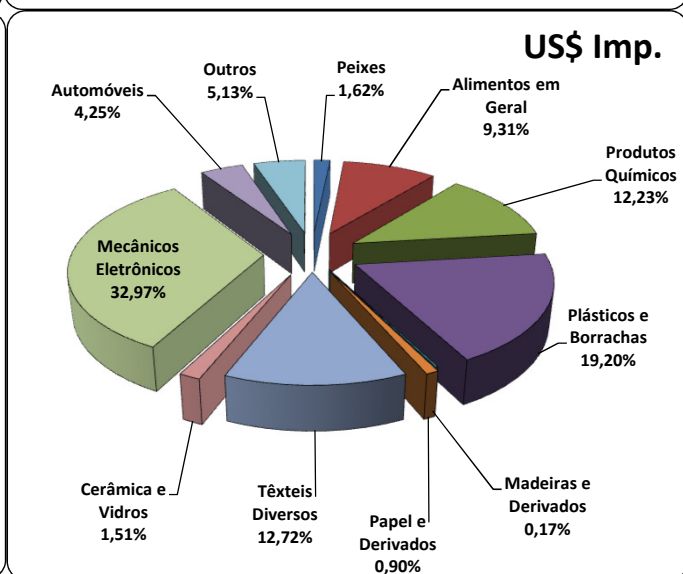
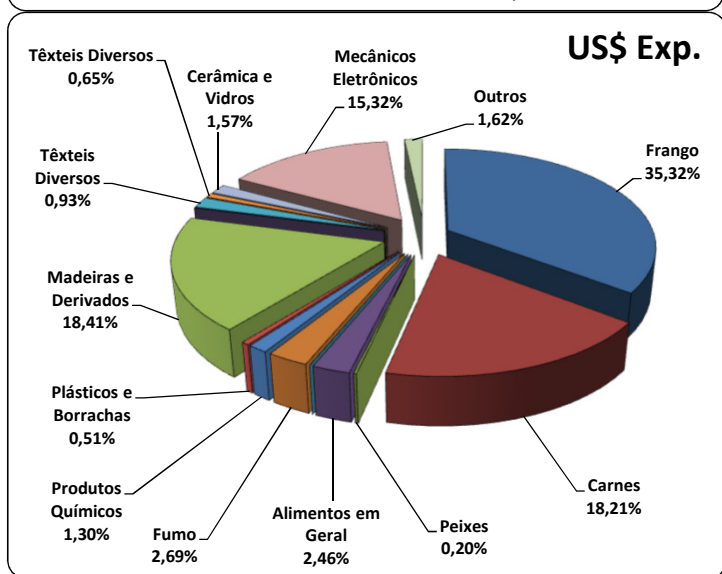
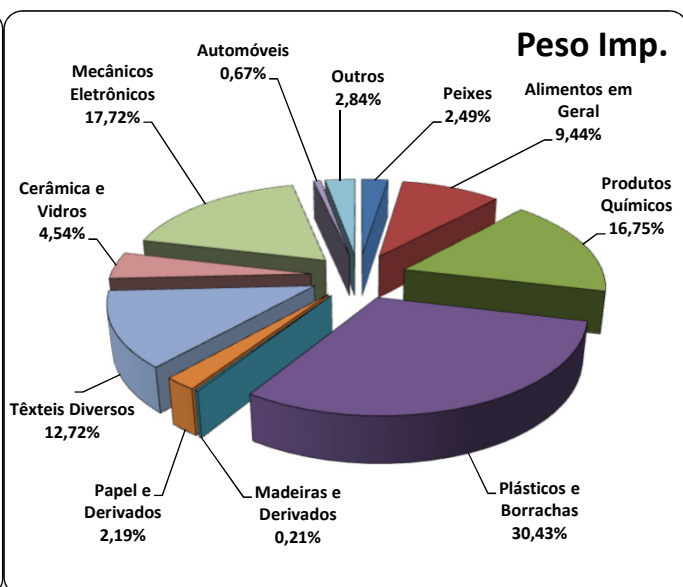
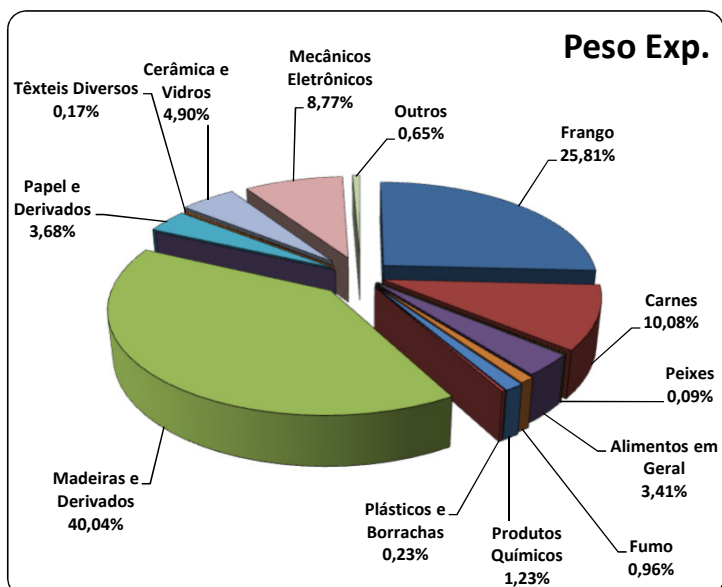
Cargas Movimentadas pelo Complexo Portuário de Itajaí - Novembro 2019

Exportações

	Peso Líquido (Ton.)	US\$
Frango	119.316	194.059,000
Carnes	46.613	100.020,000
Peixes	395	1.072,000
Alimentos em Geral	15.783	13.495,000
Maçã	0	0,000
Fumo	4.418	14.783,000
Produtos Químicos	5.674	7.159,000
Plásticos e Borrachas	1.043	2.782,000
Madeiras e Derivados	185.111	101.143,000
Automóveis	0	0,000
Papel e Derivados	17.000	9.558,000
Têxteis Diversos	785	3.555,000
Cerâmica e Vidros	22.661	8.651,000
Mecânicos e Eletrônicos	40.537	84.178,000
Outros	2.999	8.927,000
Total	462.335	549.382,000

Importações

	Peso Líquido (Ton.)	US\$
Peixes	6.504	9.952,000
Alimentos em Geral	24.612	57.200,000
Produtos Químicos	43.658	75.126,000
Plásticos e Borrachas	79.332	117.978,000
Madeiras e Derivados	543	1.058,000
Papel e Derivados	5.699	5.503,000
Têxteis Diversos	33.154	78.197,000
Cerâmica e Vidros	11.827	9.306,000
Mecânicos e Eletrônicos	46.196	202.580,000
Automóveis	1.758	26.091,000
Outros	7.410	31.536,000
Total	260.693	614.527,000



Fonte: Comex Stat



Acumulado de Mercadorias - Janeiro a Novembro

Exportações

Mercadoria	Peso Líquido (Ton.)	US\$
Frango	1.239.810	2.032.256,000
Carnes	501.965	1.039.867,000
Peixes	4.899	15.499,000
Alimentos em Geral	164.227	155.235,000
Maçã	47.952	36.030,000
Fumo	67.953	271.568,000
Produtos Químicos	38.904	61.331,000
Plásticos e Borrachas	10.977	32.273,000
Madeiras e Derivados	1.672.772	981.619,000
Papel e Derivados	119.052	78.327,000
Têxteis Diversos	8.632	43.221,000
Automóveis	0	0,000
Cerâmica e Vidros	239.410	91.762,000
Mecânicos Eletrônicos	397.908	845.097,000
Outros	40.028	89.060,000
Total	4.554.489	5.773.145,000

Importações

Mercadoria	Peso Líquido (Ton.)	US\$
Peixes	72.700	112.105,000
Alimentos em Geral	249.220	586.046,000
Produtos Químicos	565.605	1.076.104,000
Plásticos e Borrachas	787.992	1.277.531,000
Madeiras e Derivados	17.861	26.432,000
Papel e Derivados	53.653	62.924,000
Têxteis Diversos	483.884	1.333.558,000
Cerâmica e Vidros	161.133	124.891,000
Mecânicos Eletrônicos	579.398	2.668.123,000
Automóveis	21.574	246.658,000
Outros	83.584	349.356,000
Total	3.076.604	7.863.728,000

