



## BRASKARNE - NOVEMBRO - 2019

| NAVIOS OPERADOS   | Jan      | Fev      | Mar      | Abr      | Mai      | Jun      | Jul      | Ago      | Set      | Out      | Nov      | Dez      | 2019     | 2018      | Δ%         |
|-------------------|----------|----------|----------|----------|----------|----------|----------|----------|----------|----------|----------|----------|----------|-----------|------------|
| Full Container LC | 0        | 0        | 0        | 0        | 0        | 0        | 0        | 0        | 0        | 0        | 0        | 0        | 0        | 0         | -          |
| Full Container CB | 0        | 0        | 0        | 0        | 0        | 0        | 0        | 0        | 0        | 0        | 0        | 0        | 0        | 0         | -          |
| Roll-On-Roll-Off  | 0        | 0        | 0        | 0        | 0        | 0        | 0        | 0        | 0        | 0        | 0        | 0        | 0        | 0         | -          |
| Carga Geral       | 0        | 1        | 0        | 0        | 1        | 0        | 0        | 0        | 0        | 0        | 0        | 0        | 2        | 10        | -80        |
| Granel Líquido    | 0        | 0        | 0        | 0        | 0        | 0        | 0        | 0        | 0        | 0        | 0        | 0        | 0        | 0         | -          |
| Reefer            | 1        | 1        | 0        | 0        | 0        | 0        | 0        | 0        | 0        | 0        | 0        | 0        | 2        | 14        | -86        |
| Passageiros       | 0        | 0        | 0        | 0        | 0        | 0        | 0        | 0        | 0        | 0        | 0        | 0        | 0        | 0         | -          |
| Outros            | 0        | 0        | 1        | 0        | 0        | 0        | 0        | 0        | 0        | 0        | 0        | 0        | 1        | 1         | 0          |
| <b>Total*</b>     | <b>1</b> | <b>2</b> | <b>1</b> | <b>0</b> | <b>1</b> | <b>0</b> | <b>0</b> | <b>0</b> | <b>0</b> | <b>0</b> | <b>0</b> | <b>0</b> | <b>5</b> | <b>25</b> | <b>-80</b> |

\* Total de navios operados pelo critério de DESATRACAÇÃO.

| MOVIMENTAÇÃO TOTAL DE CARGAS* (t) |               |                |            |              |               |                |            |
|-----------------------------------|---------------|----------------|------------|--------------|---------------|----------------|------------|
| MÊS                               | EXPORTAÇÃO    |                | IMPORTAÇÃO |              | TOTAL         |                |            |
|                                   | 2019          | 2018           | 2019       | 2018         | 2019          | 2018           | Δ%         |
| Jan                               | 3.097         | 11.916         | 0          | 111          | 3.097         | 12.027         | -74        |
| Fev                               | 8.049         | 20.725         | 0          | 0            | 8.049         | 20.725         | -61        |
| Mar                               | 0             | 5.786          | 0          | 0            | 0             | 5.786          | -100       |
| Abr                               | 0             | 22.231         | 0          | 0            | 0             | 22.231         | -100       |
| Mai                               | 6.243         | 13.469         | 0          | 0            | 6.243         | 13.469         | -54        |
| Jun                               | 0             | 9.125          | 0          | 0            | 0             | 9.125          | -100       |
| Jul                               | 0             | 10.122         | 0          | 4.344        | 0             | 14.466         | -100       |
| Ago                               | 0             | 0              | 0          | 0            | 0             | 0              | -          |
| Set                               | 0             | 8.616          | 0          | 0            | 0             | 8.616          | -100       |
| Out                               | 0             | 11.013         | 0          | 0            | 0             | 11.013         | -100       |
| Nov                               | 0             | 5.390          | 0          | 0            | 0             | 5.390          | -100       |
| Dez                               |               |                |            |              |               |                | -          |
| <b>TOT</b>                        | <b>17.389</b> | <b>118.393</b> | <b>0</b>   | <b>4.455</b> | <b>17.389</b> | <b>122.848</b> | <b>-86</b> |

\* Considerando toda a movimentação, seja de carga a granel, em contêiner ou contêineres vazios.

| MOVIMENTAÇÃO DE CARGAS EM CONTÊINERES* (t) |            |          |            |          |          |          |          |
|--|------------|----------|------------|----------|----------|----------|----------|
| MÊS  | EXPORTAÇÃO |          | IMPORTAÇÃO |          | TOTAL    |          |          |
|  | 2019       | 2018     | 2019       | 2018     | 2019     | 2018     | Δ%       |
| Jan  | 0          | 0        | 0          | 0        | 0        | 0        | -        |
| Fev  | 0          | 0        | 0          | 0        | 0        | 0        | -        |
| Mar  | 0          | 0        | 0          | 0        | 0        | 0        | -        |
| Abr  | 0          | 0        | 0          | 0        | 0        | 0        | -        |
| Mai  | 0          | 0        | 0          | 0        | 0        | 0        | -        |
| Jun  | 0          | 0        | 0          | 0        | 0        | 0        | -        |
| Jul  | 0          | 0        | 0          | 0        | 0        | 0        | -        |
| Ago  | 0          | 0        | 0          | 0        | 0        | 0        | -        |
| Set  | 0          | 0        | 0          | 0        | 0        | 0        | -        |
| Out  | 0          | 0        | 0          | 0        | 0        | 0        | -        |
| Nov  | 0          | 0        | 0          | 0        | 0        | 0        | -        |
| Dez  |            |          |            |          |          |          | -        |
| <b>TOT</b>                                 | <b>0</b>   | <b>0</b> | <b>0</b>   | <b>0</b> | <b>0</b> | <b>0</b> | <b>-</b> |

\* Considerando somente a movimentação dos contêineres cheios e suas respectivas taras.

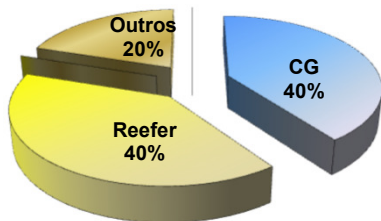
| MOVIMENTAÇÃO DE CONTÊINERES (UNIDADES) |            |          |            |          |          |           |          |           |          |          |
|--|------------|----------|------------|----------|----------|-----------|----------|-----------|----------|----------|
| MÊS                                    | EXPORTAÇÃO |          | IMPORTAÇÃO |          | UNIDADES | TOTAL MÊS |          | TOTAL ANO |          |          |
|  | CHEIO      | VAZIO    | CHEIO      | VAZIO    |          | CHEIO     | VAZIO    | 2019      | 2018     | Δ%       |
| Jan                                    | 0          | 0        | 0          | 0        |          | 0         | 0        | 0         | 0        | -        |
| Fev                                    | 0          | 0        | 0          | 0        |          | 0         | 0        | 0         | 0        | -        |
| Mar                                    | 0          | 0        | 0          | 0        |          | 0         | 0        | 0         | 0        | -        |
| Abr                                    | 0          | 0        | 0          | 0        |          | 0         | 0        | 0         | 0        | -        |
| Mai                                    | 0          | 0        | 0          | 0        |          | 0         | 0        | 0         | 0        | -        |
| Jun                                    | 0          | 0        | 0          | 0        |          | 0         | 0        | 0         | 0        | -        |
| Jul                                    | 0          | 0        | 0          | 0        |          | 0         | 0        | 0         | 0        | -        |
| Ago                                    | 0          | 0        | 0          | 0        |          | 0         | 0        | 0         | 0        | -        |
| Set                                    | 0          | 0        | 0          | 0        |          | 0         | 0        | 0         | 0        | -        |
| Out                                    | 0          | 0        | 0          | 0        |          | 0         | 0        | 0         | 0        | -        |
| Nov                                    | 0          | 0        | 0          | 0        |          | 0         | 0        | 0         | 0        | -        |
| Dez                                    |            |          |            |          |          |           |          |           |          | -        |
| <b>TOT</b>                             | <b>0</b>   | <b>0</b> | <b>0</b>   | <b>0</b> |          | <b>0</b>  | <b>0</b> | <b>0</b>  | <b>0</b> | <b>-</b> |

| MOVIMENTAÇÃO DE CONTÊINERES (TEU'S) |            |          |            |          |       |           |          |           |          |          |
|-------------------------------------|------------|----------|------------|----------|-------|-----------|----------|-----------|----------|----------|
| MÊS                                 | EXPORTAÇÃO |          | IMPORTAÇÃO |          | TEU'S | TOTAL MÊS |          | TOTAL ANO |          |          |
|                                     | CHEIO      | VAZIO    | CHEIO      | VAZIO    |       | CHEIO     | VAZIO    | 2019      | 2018     | Δ%       |
| Jan                                 | 0          | 0        | 0          | 0        |       | 0         | 0        | 0         | 0        | -        |
| Fev                                 | 0          | 0        | 0          | 0        |       | 0         | 0        | 0         | 0        | -        |
| Mar                                 | 0          | 0        | 0          | 0        |       | 0         | 0        | 0         | 0        | -        |
| Abr                                 | 0          | 0        | 0          | 0        |       | 0         | 0        | 0         | 0        | -        |
| Mai                                 | 0          | 0        | 0          | 0        |       | 0         | 0        | 0         | 0        | -        |
| Jun                                 | 0          | 0        | 0          | 0        |       | 0         | 0        | 0         | 0        | -        |
| Jul                                 | 0          | 0        | 0          | 0        |       | 0         | 0        | 0         | 0        | -        |
| Ago                                 | 0          | 0        | 0          | 0        |       | 0         | 0        | 0         | 0        | -        |
| Set                                 | 0          | 0        | 0          | 0        |       | 0         | 0        | 0         | 0        | -        |
| Out                                 | 0          | 0        | 0          | 0        |       | 0         | 0        | 0         | 0        | -        |
| Nov                                 | 0          | 0        | 0          | 0        |       | 0         | 0        | 0         | 0        | -        |
| Dez                                 |            |          |            |          |       |           |          |           |          | -        |
| <b>TOT</b>                          | <b>0</b>   | <b>0</b> | <b>0</b>   | <b>0</b> |       | <b>0</b>  | <b>0</b> | <b>0</b>  | <b>0</b> | <b>-</b> |

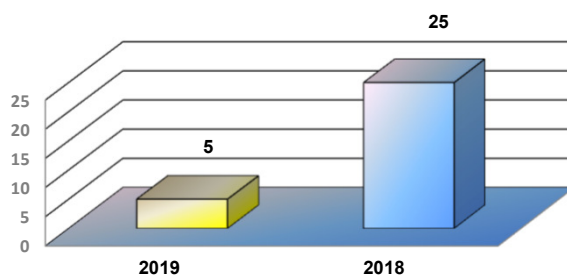


# BRASKARNE - NOVEMBRO - 2019

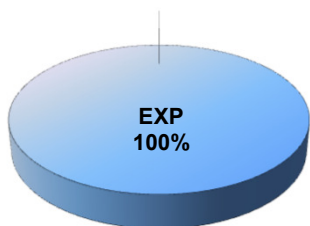
TIPOS DE NAVIOS OPERADOS



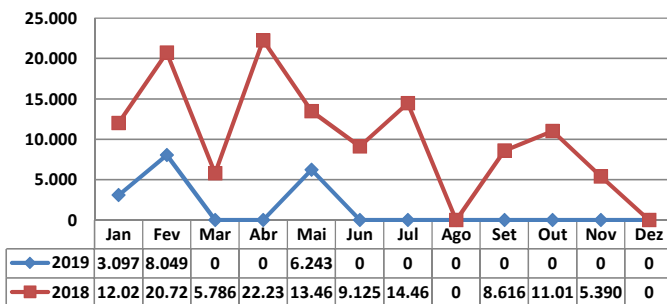
COMPARATIVO DE NAVIOS OPERADOS



MOVIMENTAÇÃO TOTAL DE CARGAS



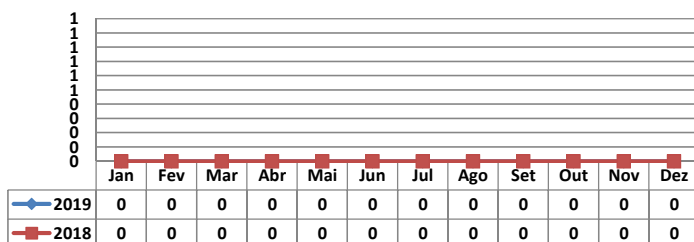
MOVIMENTAÇÃO TOTAL DE CARGAS 2019/2018 (t)



MOVIMENTAÇÃO DE CARGAS EM CONTÊINERES



MOVIMENTAÇÃO DE CARGAS EM CONTÊINERES 2019/2018 (t)



MOVIMENTAÇÃO DE CONTÊINERES EM UNIDADES (IMPORTAÇÃO)



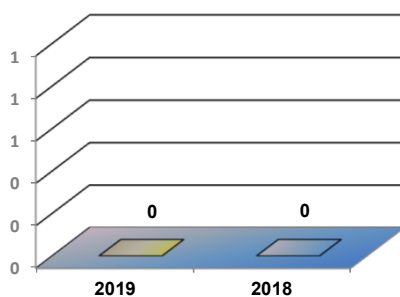
MOVIMENTAÇÃO DE CONTÊINERES EM UNIDADES (EXPORTAÇÃO)



IMPORTAÇÃO TEU's

EXPORTAÇÃO TEU's

EVOLUÇÃO (TEU's)



EVOLUÇÃO (Tonelagem)

