



## RESUMO GERAL DE JUNHO 2019

| NAVIOS OPERADOS   | Jan       | Fev       | Mar       | Abr       | Mai       | Jun       | Jul | Ago | Set | Out | Nov | Dez | 2019       | 2018       | Δ%       |
|-------------------|-----------|-----------|-----------|-----------|-----------|-----------|-----|-----|-----|-----|-----|-----|------------|------------|----------|
| Full Container LC | 73        | 67        | 67        | 75        | 74        | 77        |     |     |     |     |     |     | 433        | 406        | 7        |
| Full Container CB | 4         | 2         | 5         | 4         | 5         | 4         |     |     |     |     |     |     | 24         | 25         | -4       |
| Roll-On-Roll-Off  | 0         | 1         | 3         | 0         | 2         | 3         |     |     |     |     |     |     | 9          | 1          | 800      |
| Carga Geral       | 2         | 3         | 2         | 2         | 6         | 5         |     |     |     |     |     |     | 20         | 25         | -20      |
| Granel Líquido    | 1         | 1         | 1         | 1         | 1         | 1         |     |     |     |     |     |     | 6          | 3          | 100      |
| Reefer            | 1         | 1         | 0         | 0         | 0         | 0         |     |     |     |     |     |     | 2          | 7          | -71      |
| Passageiros       | 1         | 2         | 0         | 0         | 0         | 0         |     |     |     |     |     |     | 3          | 3          | 0        |
| Outros            | 3         | 3         | 1         | 6         | 3         | 0         |     |     |     |     |     |     | 16         | 21         | -24      |
| <b>Total*</b>     | <b>85</b> | <b>80</b> | <b>79</b> | <b>88</b> | <b>91</b> | <b>90</b> |     |     |     |     |     |     | <b>513</b> | <b>491</b> | <b>4</b> |

\* Total de navios operados pelo critério de DESATRACAÇÃO.

| MOVIMENTAÇÃO TOTAL DE CARGAS* (t) |                  |                  |                  |                  |                  |                  |          |
|-----------------------------------|------------------|------------------|------------------|------------------|------------------|------------------|----------|
| MÊS                               | EXPORTAÇÃO       |                  | IMPORTAÇÃO       |                  | TOTAL            |                  |          |
|                                   | 2019             | 2018             | 2019             | 2018             | 2019             | 2018             | Δ%       |
| Jan                               | 550.693          | 545.258          | 454.228          | 398.373          | 1.004.921        | 943.631          | 6        |
| Fev                               | 626.427          | 597.687          | 440.958          | 384.226          | 1.067.385        | 981.913          | 9        |
| Mar                               | 616.643          | 665.553          | 428.555          | 402.187          | 1.045.198        | 1.067.740        | -2       |
| Abr                               | 715.119          | 677.010          | 458.636          | 430.399          | 1.173.755        | 1.107.409        | 6        |
| Mai                               | 712.501          | 609.969          | 436.137          | 378.396          | 1.148.638        | 988.365          | 16       |
| Jun                               | 683.007          | 593.536          | 535.405          | 409.022          | 1.218.412        | 1.002.558        | 22       |
| Jul                               |                  |                  |                  |                  |                  |                  | -        |
| Ago                               |                  |                  |                  |                  |                  |                  | -        |
| Set                               |                  |                  |                  |                  |                  |                  | -        |
| Out                               |                  |                  |                  |                  |                  |                  | -        |
| Nov                               |                  |                  |                  |                  |                  |                  | -        |
| Dez                               |                  |                  |                  |                  |                  |                  | -        |
| <b>TOT</b>                        | <b>3.904.390</b> | <b>3.689.013</b> | <b>2.753.919</b> | <b>2.402.603</b> | <b>6.658.309</b> | <b>6.091.616</b> | <b>9</b> |

\* Considerando toda a movimentação, seja de carga a granel, em contêiner ou contêineres vazios.

| MOVIMENTAÇÃO DE CARGAS EM CONTÊINERES* (t) |                  |                  |                  |                  |                  |                  |           |
|--|------------------|------------------|------------------|------------------|------------------|------------------|-----------|
| MÊS  | EXPORTAÇÃO       |                  | IMPORTAÇÃO       |                  | TOTAL            |                  |           |
|  | 2019             | 2018             | 2019             | 2018             | 2019             | 2018             | Δ%        |
| Jan  | 512.107          | 500.925          | 416.748          | 362.567          | 928.855          | 863.492          | 8         |
| Fev  | 593.560          | 556.841          | 409.364          | 361.516          | 1.002.924        | 918.357          | 9         |
| Mar  | 590.234          | 633.264          | 381.153          | 365.567          | 971.387          | 998.831          | -3        |
| Abr  | 685.018          | 619.526          | 410.877          | 378.251          | 1.095.895        | 997.777          | 10        |
| Mai  | 666.408          | 564.005          | 373.854          | 326.882          | 1.040.262        | 890.887          | 17        |
| Jun  | 644.263          | 532.969          | 456.046          | 360.636          | 1.100.309        | 893.605          | 23        |
| Jul  |                  |                  |                  |                  |                  |                  | -         |
| Ago  |                  |                  |                  |                  |                  |                  | -         |
| Set  |                  |                  |                  |                  |                  |                  | -         |
| Out  |                  |                  |                  |                  |                  |                  | -         |
| Nov  |                  |                  |                  |                  |                  |                  | -         |
| Dez  |                  |                  |                  |                  |                  |                  | -         |
| <b>TOT</b>                                 | <b>3.691.590</b> | <b>3.407.530</b> | <b>2.448.042</b> | <b>2.155.419</b> | <b>6.139.632</b> | <b>5.562.949</b> | <b>10</b> |

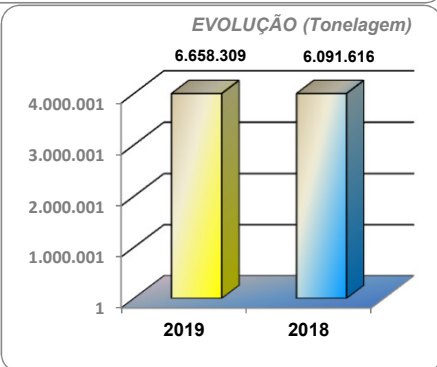
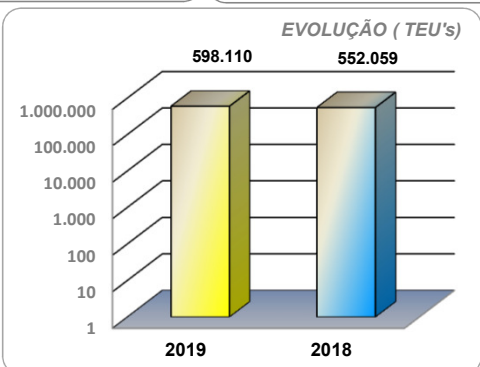
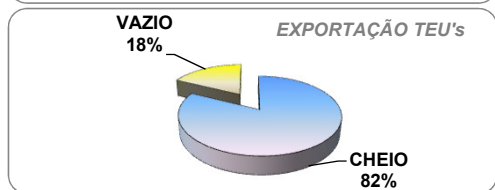
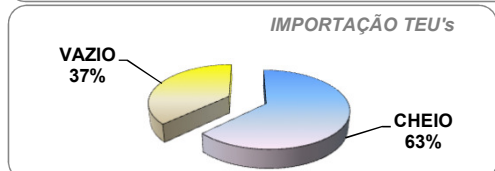
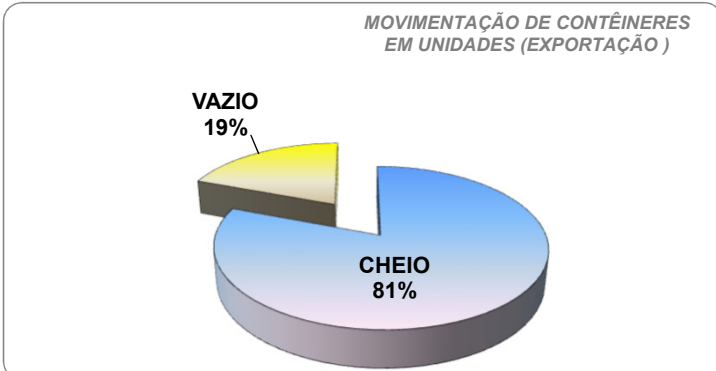
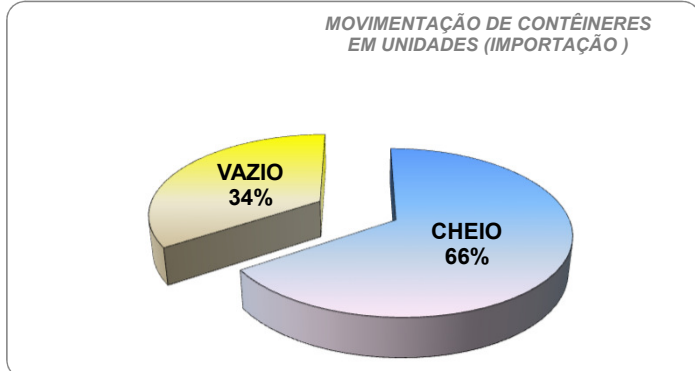
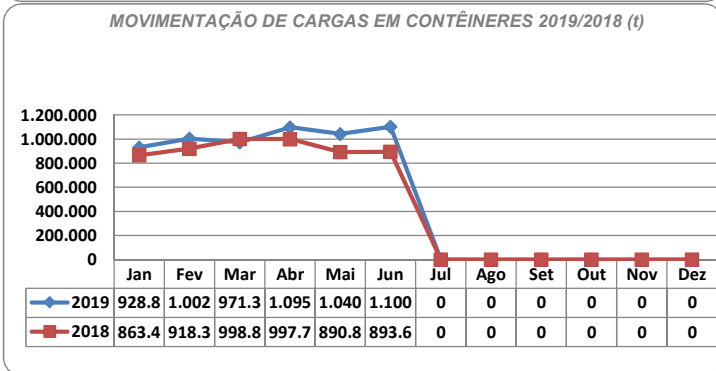
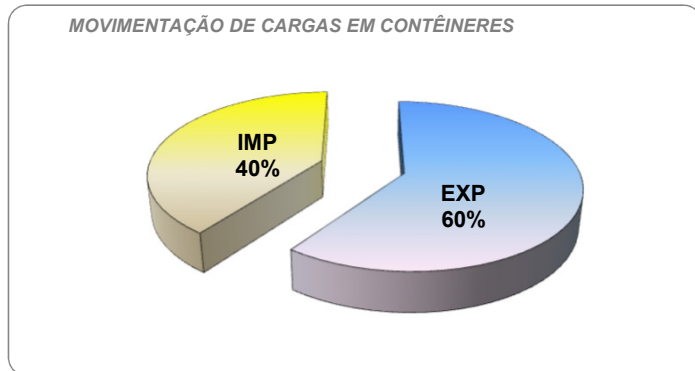
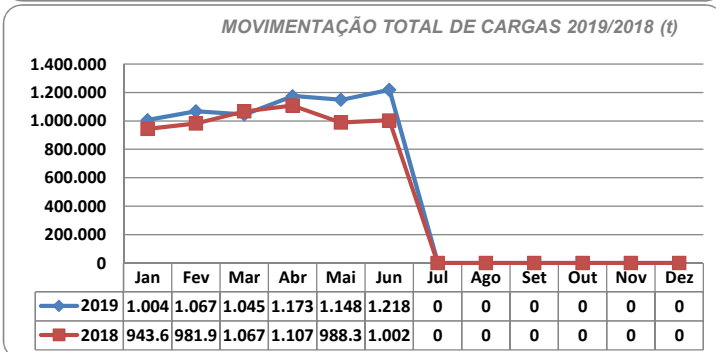
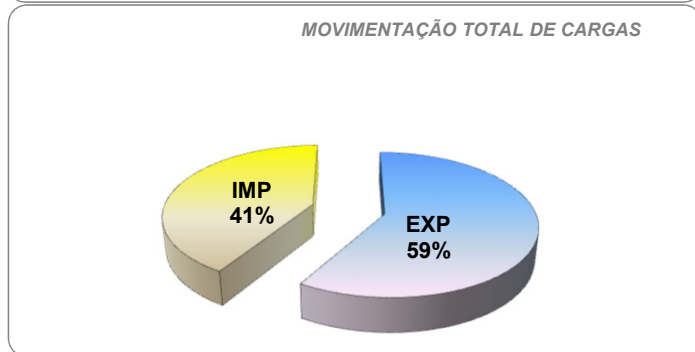
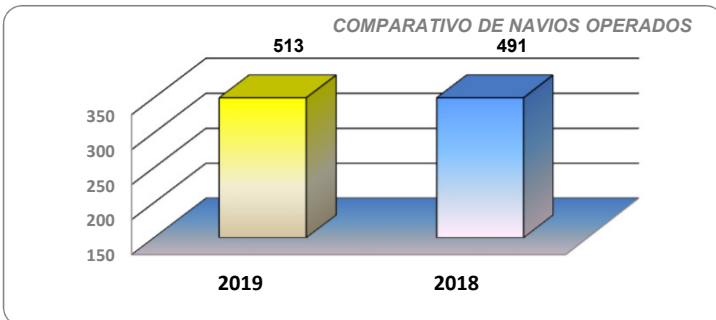
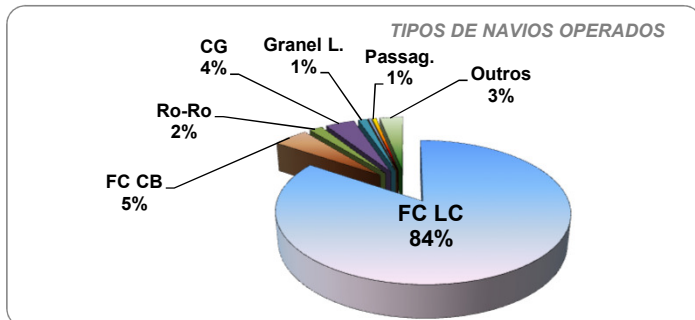
\* Considerando somente a movimentação dos contêineres cheios e suas respectivas taras.

| MOVIMENTAÇÃO DE CONTÊINERES (UNIDADES) |                |               |                |               |          |                |               |                |                |          |
|--|----------------|---------------|----------------|---------------|----------|----------------|---------------|----------------|----------------|----------|
| MÊS                                    | EXPORTAÇÃO     |               | IMPORTAÇÃO     |               | UNIDADES | TOTAL MÊS      |               | TOTAL ANO      |                |          |
|  | CHEIO          | VAZIO         | CHEIO          | VAZIO         |          | CHEIO          | VAZIO         | 2019           | 2018           | Δ%       |
| Jan                                    | 18.638         | 6.763         | 18.671         | 7.907         |          | 37.309         | 14.670        | 51.979         | 48.322         | 8        |
| Fev                                    | 21.530         | 5.865         | 18.319         | 6.573         |          | 39.849         | 12.438        | 52.287         | 46.195         | 13       |
| Mar                                    | 21.484         | 4.709         | 17.431         | 9.193         |          | 38.915         | 13.902        | 52.817         | 52.836         | 0,0      |
| Abr                                    | 24.654         | 5.247         | 18.394         | 10.701        |          | 43.048         | 15.948        | 58.996         | 55.747         | 6        |
| Mai                                    | 24.583         | 5.622         | 16.955         | 10.638        |          | 41.538         | 16.260        | 57.798         | 53.736         | 8        |
| Jun                                    | 23.931         | 4.005         | 20.840         | 12.957        |          | 44.771         | 16.962        | 61.733         | 53.242         | 16       |
| Jul                                    |                |               |                |               |          |                |               |                |                | -        |
| Ago                                    |                |               |                |               |          |                |               |                |                | -        |
| Set                                    |                |               |                |               |          |                |               |                |                | -        |
| Out                                    |                |               |                |               |          |                |               |                |                | -        |
| Nov                                    |                |               |                |               |          |                |               |                |                | -        |
| Dez                                    |                |               |                |               |          |                |               |                |                | -        |
| <b>TOT</b>                             | <b>134.820</b> | <b>32.211</b> | <b>110.610</b> | <b>57.969</b> |          | <b>245.430</b> | <b>90.180</b> | <b>335.610</b> | <b>310.078</b> | <b>8</b> |

| MOVIMENTAÇÃO DE CONTÊINERES (TEU'S) |                |               |                |                |       |                |                |                |                |          |
|-------------------------------------|----------------|---------------|----------------|----------------|-------|----------------|----------------|----------------|----------------|----------|
| MÊS                                 | EXPORTAÇÃO     |               | IMPORTAÇÃO     |                | TEU'S | TOTAL MÊS      |                | TOTAL ANO      |                |          |
|                                     | CHEIO          | VAZIO         | CHEIO          | VAZIO          |       | CHEIO          | VAZIO          | 2019           | 2018           | Δ%       |
| Jan                                 | 34.154         | 11.066        | 31.729         | 14.940         |       | 65.883         | 26.006         | 91.889         | 85.341         | 8        |
| Fev                                 | 38.826         | 9.515         | 31.295         | 12.434         |       | 70.121         | 21.949         | 92.070         | 81.961         | 12       |
| Mar                                 | 39.217         | 7.931         | 29.858         | 17.558         |       | 69.075         | 25.489         | 94.564         | 94.522         | 0        |
| Abr                                 | 44.883         | 8.351         | 31.251         | 20.593         |       | 76.134         | 28.944         | 105.078        | 98.779         | 6        |
| Mai                                 | 44.932         | 8.947         | 29.160         | 20.518         |       | 74.092         | 29.465         | 103.557        | 95.810         | 8        |
| Jun                                 | 43.561         | 6.733         | 35.279         | 25.379         |       | 78.840         | 32.112         | 110.952        | 95.646         | 16       |
| Jul                                 |                |               |                |                |       |                |                |                |                | -        |
| Ago                                 |                |               |                |                |       |                |                |                |                | -        |
| Set                                 |                |               |                |                |       |                |                |                |                | -        |
| Out                                 |                |               |                |                |       |                |                |                |                | -        |
| Nov                                 |                |               |                |                |       |                |                |                |                | -        |
| Dez                                 |                |               |                |                |       |                |                |                |                | -        |
| <b>TOT</b>                          | <b>245.573</b> | <b>52.543</b> | <b>188.572</b> | <b>111.422</b> |       | <b>434.145</b> | <b>163.965</b> | <b>598.110</b> | <b>552.059</b> | <b>8</b> |



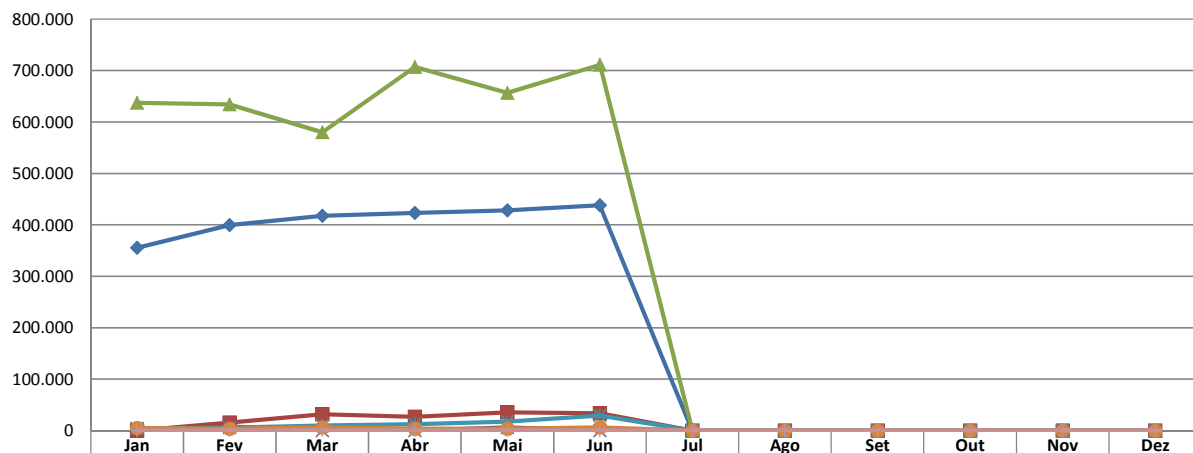
# RESUMO GERAL DE JUNHO 2019





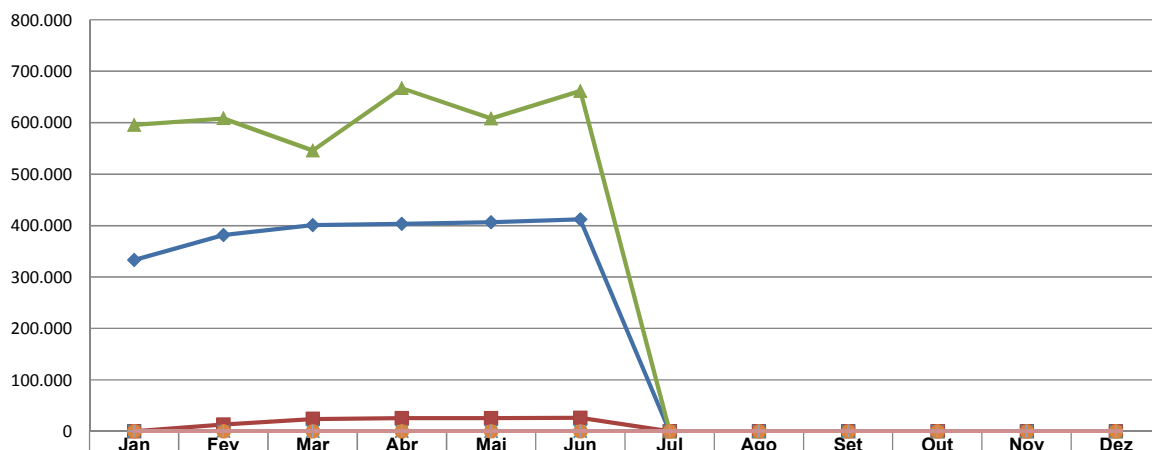
## RESUMO GERAL DE JUNHO 2019

MOVIMENTAÇÃO TOTAL DE CARGAS / TERMINAIS (t)



|                       | Jan     | Fev     | Mar     | Abr     | Mai     | Jun     | Jul | Ago | Set | Out | Nov | Dez |
|-----------------------|---------|---------|---------|---------|---------|---------|-----|-----|-----|-----|-----|-----|
| APM TERMINALS         | 355.365 | 399.846 | 417.750 | 422.992 | 428.482 | 438.352 | 0   | 0   | 0   | 0   | 0   | 0   |
| CAIS COMERCIAL        | 0       | 15.758  | 31.595  | 26.874  | 35.622  | 33.407  | 0   | 0   | 0   | 0   | 0   | 0   |
| PORTONAVE             | 637.187 | 633.974 | 579.789 | 707.165 | 656.747 | 711.147 | 0   | 0   | 0   | 0   | 0   | 0   |
| BRASKARNE             | 3.097   | 8.049   | 0       | 0       | 6.243   | 0       | 0   | 0   | 0   | 0   | 0   | 0   |
| TEPORTI               | 4.272   | 5.758   | 10.064  | 12.724  | 17.544  | 29.506  | 0   | 0   | 0   | 0   | 0   | 0   |
| POLY TERMINAIS        | 5.000   | 4.000   | 6.000   | 4.000   | 4.000   | 6.000   | 0   | 0   | 0   | 0   | 0   | 0   |
| TROCADEIRO            | 0       | 0       | 0       | 0       | 0       | 0       | 0   | 0   | 0   | 0   | 0   | 0   |
| TERMINAL BARRA DO RIO | 0       | 0       | 0       | 0       | 0       | 0       | 0   | 0   | 0   | 0   | 0   | 0   |

MOVIMENTAÇÃO DE CARGAS EM CONTÊINERES / TERMINAIS (t)



|                       | Jan     | Fev     | Mar     | Abr     | Mai     | Jun     | Jul | Ago | Set | Out | Nov | Dez |
|-----------------------|---------|---------|---------|---------|---------|---------|-----|-----|-----|-----|-----|-----|
| APM TERMINALS         | 333.318 | 381.480 | 401.141 | 403.453 | 406.503 | 412.042 | 0   | 0   | 0   | 0   | 0   | 0   |
| CAIS COMERCIAL        | 0       | 12.999  | 24.096  | 25.414  | 25.595  | 26.443  | 0   | 0   | 0   | 0   | 0   | 0   |
| PORTONAVE             | 595.537 | 608.445 | 546.150 | 667.028 | 608.164 | 661.824 | 0   | 0   | 0   | 0   | 0   | 0   |
| BRASKARNE             | 0       | 0       | 0       | 0       | 0       | 0       | 0   | 0   | 0   | 0   | 0   | 0   |
| TEPORTI               | 0       | 0       | 0       | 0       | 0       | 0       | 0   | 0   | 0   | 0   | 0   | 0   |
| POLY TERMINAIS        | 0       | 0       | 0       | 0       | 0       | 0       | 0   | 0   | 0   | 0   | 0   | 0   |
| TROCADEIRO            | 0       | 0       | 0       | 0       | 0       | 0       | 0   | 0   | 0   | 0   | 0   | 0   |
| TERMINAL BARRA DO RIO | 0       | 0       | 0       | 0       | 0       | 0       | 0   | 0   | 0   | 0   | 0   | 0   |



RESUMO GERAL COMPARATIVO 2017/2018 a 2018/2019

| NAVIOS OPERADOS   | Julho de 2017 a Junho de 2018 | Julho de 2018 a Junho de 2019 | Δ%       |
|-------------------|-------------------------------|-------------------------------|----------|
| Full Container LC | 849                           | 860                           | 1        |
| Full Container CB | 46                            | 47                            | 2        |
| Roll-On-Roll-Off  | 1                             | 21                            | 2.000    |
| Carga Geral       | 43                            | 38                            | -12      |
| Granel Líquido    | 6                             | 10                            | 67       |
| Reefer            | 18                            | 10                            | -44      |
| Passageiros       | 4                             | 3                             | -25      |
| Outros            | 33                            | 29                            | -12      |
| <b>Total*</b>     | <b>1.000</b>                  | <b>1.018</b>                  | <b>2</b> |

\* Total de navios operados pelo critério de DESATRACAÇÃO.

| MÊS        | MOVIMENTAÇÃO TOTAL DE CARGAS* (t) |                  |                  |                  |                   |                   | Δ%       |
|------------|-----------------------------------|------------------|------------------|------------------|-------------------|-------------------|----------|
|            | EXPORTAÇÃO                        |                  | IMPORTAÇÃO       |                  | TOTAL             |                   |          |
|            | 2017/2018                         | 2018/2019        | 2017/2018        | 2018/2019        | 2017/2018         | 2018/2019         |          |
| Jul        | 704.029                           | 672.992          | 402.371          | 450.734          | 1.106.400         | 1.123.726         | 2        |
| Ago        | 753.912                           | 691.850          | 442.976          | 471.299          | 1.196.888         | 1.163.149         | -3       |
| Set        | 642.838                           | 635.919          | 432.369          | 455.591          | 1.075.207         | 1.091.510         | 2        |
| Out        | 691.485                           | 650.139          | 472.656          | 441.994          | 1.164.141         | 1.092.133         | -6       |
| Nov        | 617.884                           | 709.758          | 390.042          | 456.764          | 1.007.926         | 1.166.522         | 16       |
| Dez        | 659.783                           | 652.140          | 368.145          | 441.474          | 1.027.928         | 1.093.614         | 6        |
| Jan        | 545.258                           | 550.693          | 398.373          | 454.228          | 943.631           | 1.004.921         | 6        |
| Fev        | 597.687                           | 626.427          | 384.226          | 440.958          | 981.913           | 1.067.385         | 9        |
| Mar        | 665.553                           | 616.643          | 402.187          | 428.555          | 1.067.740         | 1.045.198         | -2       |
| Abr        | 677.010                           | 715.119          | 430.399          | 458.636          | 1.107.409         | 1.173.755         | 6        |
| Mai        | 609.969                           | 712.501          | 378.396          | 436.137          | 988.365           | 1.148.638         | 16       |
| Jun        | 593.536                           | 683.007          | 409.022          | 535.405          | 1.002.558         | 1.218.412         | 22       |
| <b>TOT</b> | <b>7.758.944</b>                  | <b>7.917.188</b> | <b>4.911.162</b> | <b>5.471.775</b> | <b>12.670.106</b> | <b>13.388.963</b> | <b>6</b> |

\* Considerando toda a movimentação, seja de carga a granel, em contêiner ou contêineres vazios.

| MÊS        | MOVIMENTAÇÃO DE CARGAS EM CONTÊINERES* (t) |                  |                  |                  |                   |                   | Δ%       |
|------------|--|------------------|------------------|------------------|-------------------|-------------------|----------|
|            | EXPORTAÇÃO                                 |                  | IMPORTAÇÃO       |                  | TOTAL             |                   |          |
|            | 2017/2018                                  | 2018/2019        | 2017/2018        | 2018/2019        | 2017/2018         | 2018/2019         |          |
| Jul        | 637.711                                    | 627.792          | 354.722          | 401.235          | 992.433           | 1.029.027         | 4        |
| Ago        | 707.405                                    | 648.333          | 396.374          | 418.913          | 1.103.779         | 1.067.246         | -3       |
| Set        | 615.279                                    | 593.344          | 382.204          | 408.892          | 997.483           | 1.002.236         | 0        |
| Out        | 639.801                                    | 618.307          | 420.313          | 388.395          | 1.060.114         | 1.006.702         | -5       |
| Nov        | 572.302                                    | 676.331          | 351.627          | 413.488          | 923.929           | 1.089.819         | 18       |
| Dez        | 623.554                                    | 609.884          | 331.242          | 406.369          | 954.796           | 1.016.253         | 6        |
| Jan        | 500.925                                    | 512.107          | 362.567          | 416.748          | 863.492           | 928.855           | 8        |
| Fev        | 556.841                                    | 593.560          | 361.516          | 409.364          | 918.357           | 1.002.924         | 9        |
| Mar        | 633.264                                    | 590.235          | 365.567          | 381.153          | 998.831           | 971.388           | -3       |
| Abr        | 619.526                                    | 685.018          | 378.251          | 410.877          | 997.777           | 1.095.895         | 10       |
| Mai        | 564.005                                    | 666.408          | 326.882          | 373.854          | 890.887           | 1.040.262         | 17       |
| Jun        | 532.969                                    | 644.263          | 360.636          | 456.046          | 893.605           | 1.100.309         | 23       |
| <b>TOT</b> | <b>7.203.582</b>                           | <b>7.465.582</b> | <b>4.391.901</b> | <b>4.885.334</b> | <b>11.595.483</b> | <b>12.350.916</b> | <b>7</b> |

\* Considerando somente a movimentação dos contêineres cheios e suas respectivas taras.

| MÊS        | 2017/2018      |               | MOVIMENTAÇÃO DE CONTÊINERES (UNIDADES) |                |                |                | 2018/2019      |                | Δ%            |                |                |                |                |                |          |
|------------|----------------|---------------|--|----------------|----------------|----------------|----------------|----------------|---------------|----------------|----------------|----------------|----------------|----------------|----------|
|            | EXPORTAÇÃO     |               | IMPORTAÇÃO                             |                | TOTAL MÊS      |                | TOTAL ANO      |                |               |                |                |                |                |                |          |
|            | CHEIO          | VAZIO         | CHEIO                                  | VAZIO          | CHEIO          | VAZIO          | 2017/2018      | 2018/2019      |               |                |                |                |                |                |          |
| Jul        | 23.545         | 5.973         | 16.042                                 | 10.683         | 39.587         | 16.656         | 56.243         | 23.158         | 4.054         | 17.940         | 9.088          | 41.098         | 13.142         | 54.240         | -4       |
| Ago        | 26.002         | 6.551         | 18.551                                 | 11.119         | 44.553         | 17.670         | 62.223         | 23.870         | 4.183         | 19.088         | 12.218         | 42.958         | 16.401         | 59.359         | -5       |
| Set        | 22.554         | 4.490         | 17.846                                 | 10.972         | 40.400         | 15.462         | 55.862         | 21.752         | 4.123         | 18.376         | 9.389          | 40.128         | 13.512         | 53.640         | -4       |
| Out        | 23.777         | 4.946         | 19.768                                 | 13.154         | 43.545         | 18.100         | 61.645         | 22.287         | 4.482         | 17.550         | 10.889         | 39.837         | 15.371         | 55.208         | -10      |
| Nov        | 21.405         | 3.600         | 16.271                                 | 7.432          | 37.676         | 11.032         | 48.708         | 24.831         | 5.187         | 18.325         | 9.115          | 43.156         | 14.302         | 57.458         | 18       |
| Dez        | 23.049         | 5.403         | 15.044                                 | 8.517          | 38.093         | 13.920         | 52.013         | 22.345         | 5.573         | 18.173         | 6.943          | 40.518         | 12.516         | 53.034         | 2        |
| Jan        | 18.589         | 4.414         | 17.017                                 | 8.302          | 35.606         | 12.716         | 48.322         | 18.638         | 6.763         | 18.671         | 7.907          | 37.309         | 14.670         | 51.979         | 8        |
| Fev        | 20.301         | 3.710         | 16.723                                 | 5.461          | 37.024         | 9.171          | 46.195         | 21.530         | 5.865         | 18.319         | 6.573          | 39.849         | 12.438         | 52.287         | 13       |
| Mar        | 23.077         | 3.907         | 17.287                                 | 8.565          | 40.364         | 12.472         | 52.836         | 21.484         | 4.709         | 17.431         | 9.193          | 38.915         | 13.902         | 52.817         | 0        |
| Abr        | 22.718         | 4.126         | 17.213                                 | 11.690         | 39.931         | 15.816         | 55.747         | 24.634         | 5.267         | 18.328         | 10.767         | 42.962         | 16.034         | 58.996         | 6        |
| Mai        | 20.797         | 6.054         | 14.735                                 | 12.150         | 35.532         | 18.204         | 53.736         | 24.583         | 5.622         | 16.955         | 10.638         | 41.538         | 16.260         | 57.798         | 8        |
| Jun        | 19.873         | 6.223         | 16.495                                 | 10.651         | 36.368         | 16.874         | 53.242         | 23.931         | 4.005         | 20.840         | 12.957         | 44.771         | 16.962         | 61.733         | 16       |
| <b>TOT</b> | <b>265.687</b> | <b>59.397</b> | <b>202.992</b>                         | <b>118.696</b> | <b>468.679</b> | <b>178.093</b> | <b>646.772</b> | <b>273.043</b> | <b>59.833</b> | <b>219.996</b> | <b>115.677</b> | <b>493.039</b> | <b>175.510</b> | <b>668.549</b> | <b>3</b> |

| MÊS        | 2017/2018      |               | MOVIMENTAÇÃO DE CONTÊINERES (TEU'S) |                |                |                | 2018/2019        |                | Δ%            |                |                |                |                |                  |          |
|------------|----------------|---------------|-------------------------------------|----------------|----------------|----------------|------------------|----------------|---------------|----------------|----------------|----------------|----------------|------------------|----------|
|            | EXPORTAÇÃO     |               | IMPORTAÇÃO                          |                | TOTAL MÊS      |                | TOTAL ANO        |                |               |                |                |                |                |                  |          |
|            | CHEIO          | VAZIO         | CHEIO                               | VAZIO          | CHEIO          | VAZIO          | 2017/2018        | 2018/2019      |               |                |                |                |                |                  |          |
| Jul        | 42.294         | 9.518         | 26.792                              | 20.673         | 69.086         | 30.191         | 99.277           | 42.350         | 6.511         | 30.626         | 17.655         | 72.976         | 24.166         | 97.142           | -2       |
| Ago        | 46.658         | 10.317        | 31.413                              | 20.642         | 78.071         | 30.959         | 109.030          | 43.997         | 7.035         | 33.199         | 23.548         | 77.196         | 30.583         | 107.779          | -1       |
| Set        | 40.533         | 7.397         | 30.420                              | 21.082         | 70.953         | 28.479         | 99.432           | 39.980         | 6.859         | 31.889         | 18.307         | 71.869         | 25.166         | 97.035           | -2       |
| Out        | 42.845         | 7.733         | 33.371                              | 24.344         | 76.216         | 32.077         | 108.293          | 40.884         | 7.402         | 30.436         | 21.057         | 71.320         | 28.459         | 99.779           | -8       |
| Nov        | 38.406         | 5.608         | 27.623                              | 14.153         | 66.029         | 19.761         | 85.790           | 45.442         | 8.117         | 31.486         | 17.242         | 76.928         | 25.359         | 102.287          | 19       |
| Dez        | 41.667         | 7.638         | 25.475                              | 15.655         | 67.142         | 23.293         | 90.435           | 40.620         | 8.989         | 31.251         | 13.464         | 71.871         | 22.453         | 94.324           | 4        |
| Jan        | 33.627         | 6.900         | 29.084                              | 15.730         | 62.711         | 22.630         | 85.341           | 34.154         | 11.066        | 31.729         | 14.940         | 65.883         | 26.006         | 91.889           | 8        |
| Fev        | 36.961         | 6.153         | 28.401                              | 10.446         | 65.362         | 16.599         | 81.961           | 38.826         | 9.515         | 31.295         | 12.434         | 70.121         | 21.949         | 92.070           | 12       |
| Mar        | 42.540         | 5.860         | 29.716                              | 16.406         | 72.256         | 22.266         | 94.522           | 39.217         | 7.931         | 29.858         | 17.558         | 69.075         | 25.489         | 94.564           | 0        |
| Abr        | 41.118         | 6.264         | 28.619                              | 22.778         | 69.737         | 29.042         | 98.779           | 44.843         | 8.391         | 31.119         | 20.725         | 75.962         | 29.116         | 105.078          | 6        |
| Mai        | 37.968         | 9.784         | 25.053                              | 23.005         | 63.021         | 32.789         | 95.810           | 44.932         | 8.947         | 29.160         | 20.518         | 74.092         | 29.465         | 103.557          | 8        |
| Jun        | 36.676         | 10.213        | 28.159                              | 20.598         | 64.835         | 30.811         | 95.646           | 43.561         | 6.733         | 35.279         | 25.379         | 78.840         | 32.112         | 110.952          | 16       |
| <b>TOT</b> | <b>481.293</b> | <b>93.385</b> | <b>344.126</b>                      | <b>225.512</b> | <b>825.419</b> | <b>318.897</b> | <b>1.144.316</b> | <b>498.806</b> | <b>97.496</b> | <b>377.327</b> | <b>222.827</b> | <b>876.133</b> | <b>320.323</b> | <b>1.196.456</b> | <b>5</b> |