



POLY TERMINAIS - ABRIL - 2019

| NAVIOS OPERADOS | Jan | Fev | Mar | Abr | Mai | Jun | Jul | Ago | Set | Out | Nov | Dez | 2019 | 2018 | Δ% |
|-------------------|----------|----------|----------|----------|-----|-----|-----|-----|-----|-----|-----|-----|----------|----------|------------|
| Full Container LC | 0 | 0 | 0 | 0 | | | | | | | | | 0 | 0 | - |
| Full Container CB | 0 | 0 | 0 | 0 | | | | | | | | | 0 | 0 | - |
| Roll-On-Roll-Off | 0 | 0 | 0 | 0 | | | | | | | | | 0 | 0 | - |
| Carga Geral | 0 | 0 | 0 | 0 | | | | | | | | | 0 | 0 | - |
| Granel Líquido | 1 | 1 | 1 | 1 | | | | | | | | | 4 | 1 | 300 |
| Reefer | 0 | 0 | 0 | 0 | | | | | | | | | 0 | 0 | - |
| Passageiros | 0 | 0 | 0 | 0 | | | | | | | | | 0 | 0 | - |
| Outros | 0 | 0 | 0 | 0 | | | | | | | | | 0 | 0 | - |
| Total* | 1 | 1 | 1 | 1 | | | | | | | | | 4 | 1 | 300 |

* Total de navios operados pelo critério de DESATRACAÇÃO.

| MOVIMENTAÇÃO TOTAL DE CARGAS* (t) | | | | | | | |
|-----------------------------------|------------|----------|---------------|--------------|---------------|--------------|------------|
| MÊS | EXPORTAÇÃO | | IMPORTAÇÃO | | TOTAL | | |
| | 2019 | 2018 | 2019 | 2018 | 2019 | 2018 | Δ% |
| Jan | 0 | 0 | 5.000 | 0 | 5.000 | 0 | - |
| Fev | 0 | 0 | 4.000 | 0 | 4.000 | 0 | - |
| Mar | 0 | 0 | 6.000 | 0 | 6.000 | 0 | - |
| Abr | 0 | 0 | 4.000 | 4.000 | 4.000 | 4.000 | 0 |
| Mai | | | | | | | - |
| Jun | | | | | | | - |
| Jul | | | | | | | - |
| Ago | | | | | | | - |
| Set | | | | | | | - |
| Out | | | | | | | - |
| Nov | | | | | | | - |
| Dez | | | | | | | - |
| TOT | 0 | 0 | 19.000 | 4.000 | 19.000 | 4.000 | 375 |

* Considerando toda a movimentação, seja de carga a granel, em contêiner ou contêineres vazios.

| MOVIMENTAÇÃO DE CARGAS EM CONTÊINERES* (t) | | | | | | | |
|--|------------|----------|------------|----------|----------|----------|----------|
| MÊS | EXPORTAÇÃO | | IMPORTAÇÃO | | TOTAL | | |
| | 2019 | 2018 | 2019 | 2018 | 2019 | 2018 | Δ% |
| Jan | 0 | 0 | 0 | 0 | 0 | 0 | - |
| Fev | 0 | 0 | 0 | 0 | 0 | 0 | - |
| Mar | 0 | 0 | 0 | 0 | 0 | 0 | - |
| Abr | 0 | 0 | 0 | 0 | 0 | 0 | - |
| Mai | | | | | | | - |
| Jun | | | | | | | - |
| Jul | | | | | | | - |
| Ago | | | | | | | - |
| Set | | | | | | | - |
| Out | | | | | | | - |
| Nov | | | | | | | - |
| Dez | | | | | | | - |
| TOT | 0 | 0 | 0 | 0 | 0 | 0 | - |

* Considerando somente a movimentação dos contêineres cheios e suas respectivas taras.

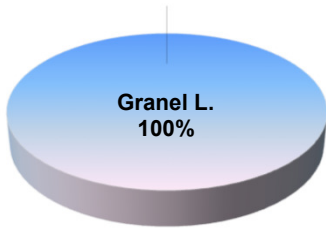
| MOVIMENTAÇÃO DE CONTÊINERES (UNIDADES) | | | | | | | | | | |
|--|------------|----------|------------|----------|----------|-----------|----------|-----------|----------|----------|
| MÊS | EXPORTAÇÃO | | IMPORTAÇÃO | | UNIDADES | TOTAL MÊS | | TOTAL ANO | | |
| | CHEIO | VAZIO | CHEIO | VAZIO | | CHEIO | VAZIO | 2019 | 2018 | Δ% |
| | Jan | 0 | 0 | 0 | | 0 | | 0 | 0 | 0 |
| Fev | 0 | 0 | 0 | 0 | | 0 | 0 | 0 | 0 | - |
| Mar | 0 | 0 | 0 | 0 | | 0 | 0 | 0 | 0 | - |
| Abr | 0 | 0 | 0 | 0 | | 0 | 0 | 0 | 0 | - |
| Mai | | | | | | | | | | - |
| Jun | | | | | | | | | | - |
| Jul | | | | | | | | | | - |
| Ago | | | | | | | | | | - |
| Set | | | | | | | | | | - |
| Out | | | | | | | | | | - |
| Nov | | | | | | | | | | - |
| Dez | | | | | | | | | | - |
| TOT | 0 | 0 | 0 | 0 | | 0 | 0 | 0 | 0 | - |

| MOVIMENTAÇÃO DE CONTÊINERES (TEU'S) | | | | | | | | | | |
|-------------------------------------|------------|----------|------------|----------|-------|-----------|----------|-----------|----------|----------|
| MÊS | EXPORTAÇÃO | | IMPORTAÇÃO | | TEU'S | TOTAL MÊS | | TOTAL ANO | | |
| | CHEIO | VAZIO | CHEIO | VAZIO | | CHEIO | VAZIO | 2019 | 2018 | Δ% |
| | Jan | 0 | 0 | 0 | | 0 | | 0 | 0 | 0 |
| Fev | 0 | 0 | 0 | 0 | | 0 | 0 | 0 | 0 | - |
| Mar | 0 | 0 | 0 | 0 | | 0 | 0 | 0 | 0 | - |
| Abr | 0 | 0 | 0 | 0 | | 0 | 0 | 0 | 0 | - |
| Mai | | | | | | | | | | - |
| Jun | | | | | | | | | | - |
| Jul | | | | | | | | | | - |
| Ago | | | | | | | | | | - |
| Set | | | | | | | | | | - |
| Out | | | | | | | | | | - |
| Nov | | | | | | | | | | - |
| Dez | | | | | | | | | | - |
| TOT | 0 | 0 | 0 | 0 | | 0 | 0 | 0 | 0 | - |

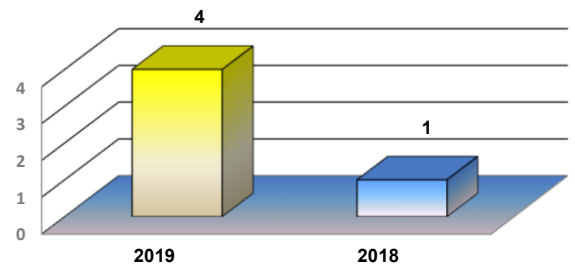


POLY TERMINAIS - ABRIL - 2019

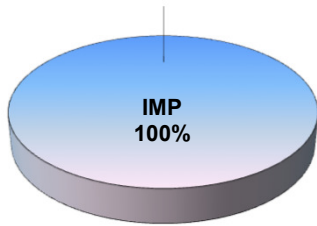
TIPOS DE NAVIOS OPERADOS



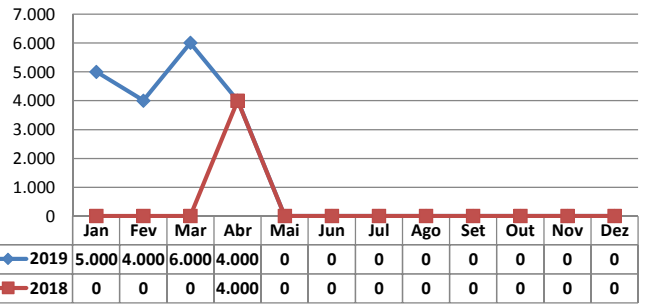
COMPARATIVO DE NAVIOS OPERADOS



MOVIMENTAÇÃO TOTAL DE CARGAS



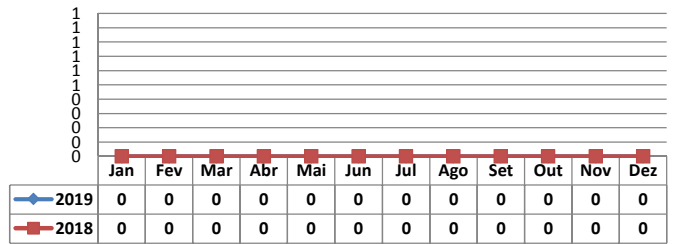
MOVIMENTAÇÃO TOTAL DE CARGAS 2019/2018 (t)



MOVIMENTAÇÃO DE CARGAS EM CONTÊINERES



MOVIMENTAÇÃO DE CARGAS EM CONTÊINERES 2019/2018 (t)



MOVIMENTAÇÃO DE CONTÊINERES EM UNIDADES (IMPORTAÇÃO)

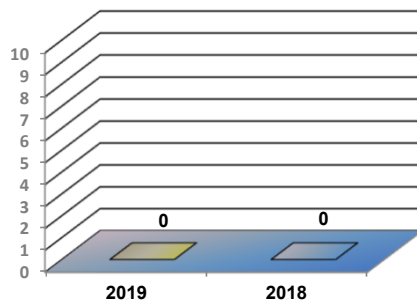


MOVIMENTAÇÃO DE CONTÊINERES EM UNIDADES (EXPORTAÇÃO)

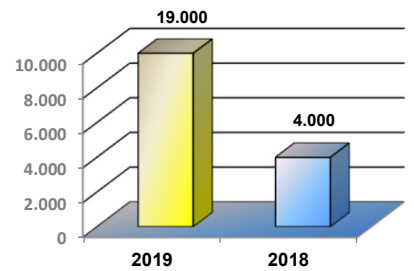


IMPORTAÇÃO TEU's

EVOLUÇÃO (TEU's)



EVOLUÇÃO (Tonelagem)



EXPORTAÇÃO TEU's