



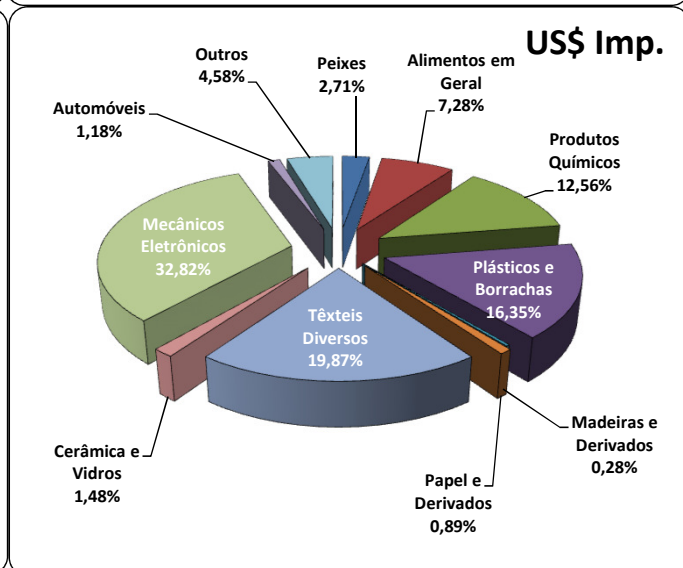
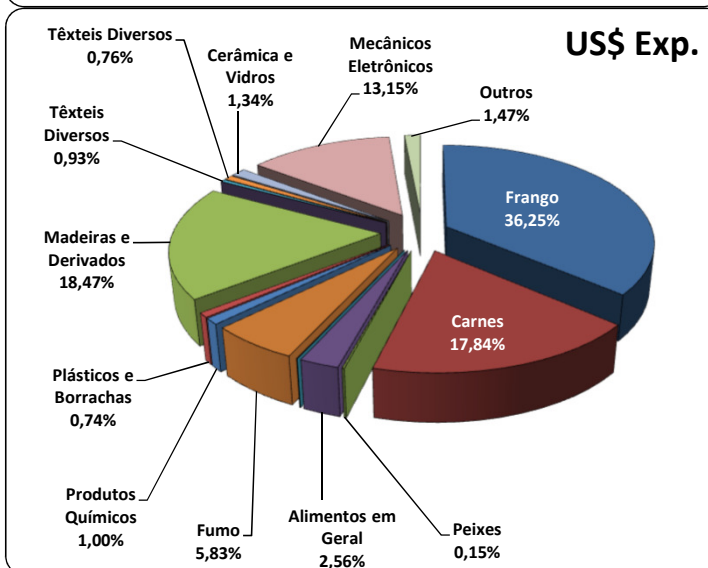
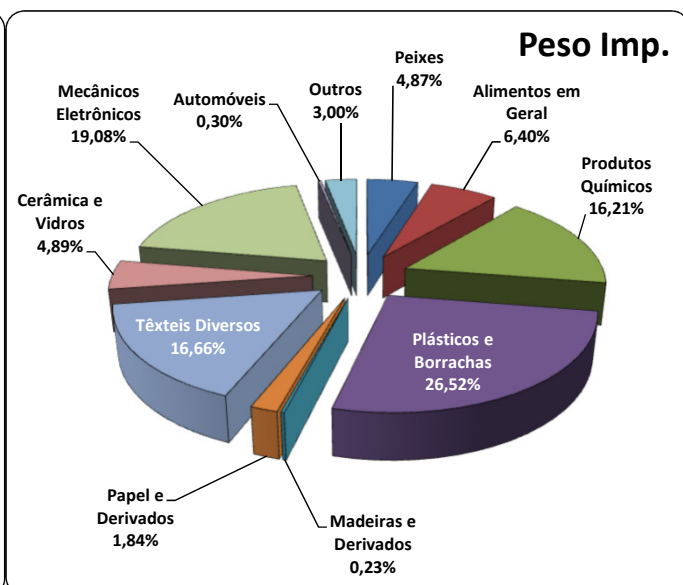
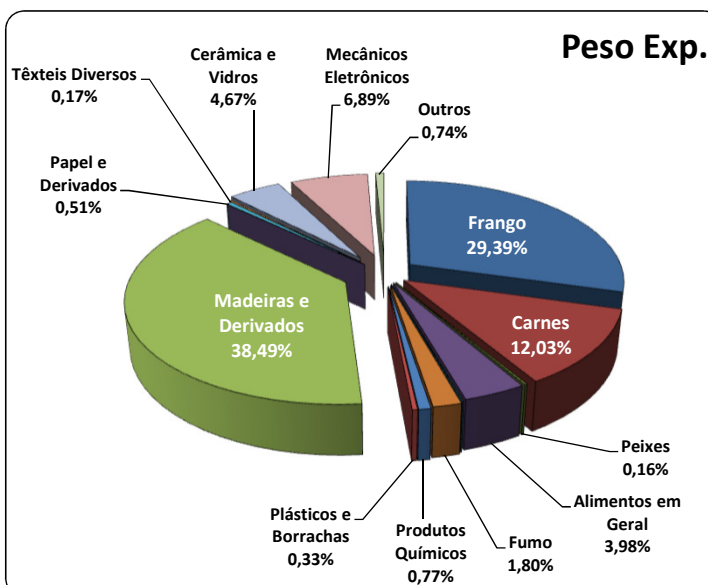
## Cargas Movimentadas pelo Complexo Portuário de Itajaí - Fevereiro 2019

### Exportações

	Peso Líquido (Ton.)	US\$
Frango	113.924	182.144,000
Carnes	46.640	89.616,000
Peixes	608	750,000
Alimentos em Geral	15.428	12.851,000
Maçã	298	227,000
Fumo	6.969	29.298,000
Produtos Químicos	2.969	5.014,000
Plásticos e Borrachas	1.260	3.718,000
Madeiras e Derivados	149.180	92.791,000
Automóveis	0	0,000
Papel e Derivados	1.966	2.051,000
Têxteis Diversos	676	3.819,000
Cerâmica e Vidros	18.114	6.748,000
Mecânicos e Eletrônicos	26.697	66.057,000
Outros	2.857	7.379,000
<b>Total</b>	<b>387.586</b>	<b>502.463,000</b>

### Importações

	Peso Líquido (Ton.)	US\$
Peixes	12.898	18.487,000
Alimentos em Geral	16.934	49.585,000
Produtos Químicos	42.892	85.561,000
Plásticos e Borrachas	70.165	111.399,000
Madeiras e Derivados	613	1.901,000
Papel e Derivados	4.862	6.096,000
Têxteis Diversos	44.093	135.352,000
Cerâmica e Vidros	12.946	10.095,000
Mecânicos e Eletrônicos	50.476	223.621,000
Automóveis	782	8.019,000
Outros	7.929	31.204,000
<b>Total</b>	<b>264.590</b>	<b>681.320,000</b>



Fonte: Comex Stat



## Acumulado de Mercadorias - Janeiro a Fevereiro de 2019

### Exportações

Mercadoria	Peso Líquido (Ton.)	US\$
Frango	214.800	341.019,000
Carnes	84.376	160.564,000
Peixes	1.607	2.078,000
Alimentos em Geral	32.514	26.557,000
Maçã	298	227,000
Fumo	12.365	50.242,000
Produtos Químicos	5.861	9.848,000
Plásticos e Borrachas	2.240	6.505,000
Madeiras e Derivados	297.123	177.330,000
Papel e Derivados	8.359	7.613,000
Têxteis Diversos	1.672	8.347,000
Automóveis	0	0,000
Cerâmica e Vidros	37.485	13.333,000
Mecânicos Eletrônicos	55.235	121.930,000
Outros	4.863	12.681,000
<b>Total</b>	<b>758.798</b>	<b>938.274,000</b>

### Importações

Mercadoria	Peso Líquido (Ton.)	US\$
Peixes	21.757	32.813,000
Alimentos em Geral	39.970	106.478,000
Produtos Químicos	167.744	284.445,000
Plásticos e Borrachas	87.074	161.092,000
Madeiras e Derivados	3.385	5.646,000
Papel e Derivados	8.509	11.792,000
Têxteis Diversos	99.941	301.788,000
Cerâmica e Vidros	30.104	23.041,000
Mecânicos Eletrônicos	109.435	483.024,000
Automóveis	782	8.019,000
Outros	16.421	64.780,000
<b>Total</b>	<b>585.122</b>	<b>1.482.918,000</b>

