



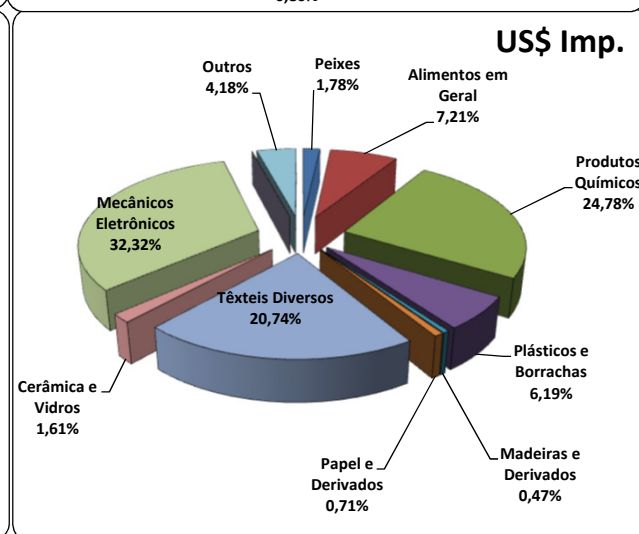
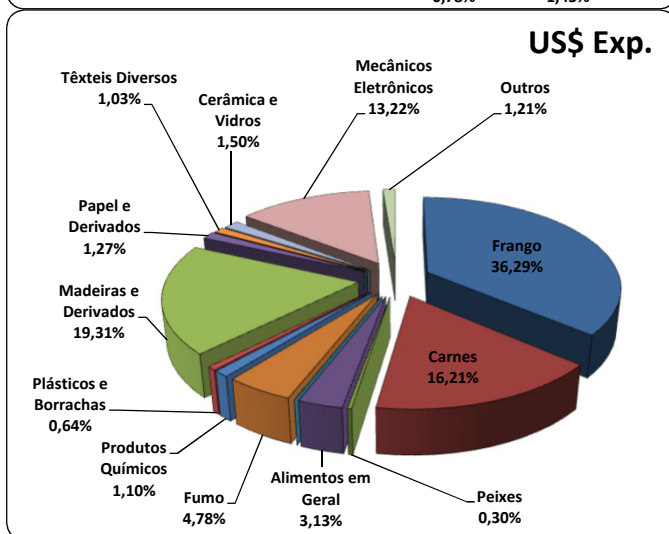
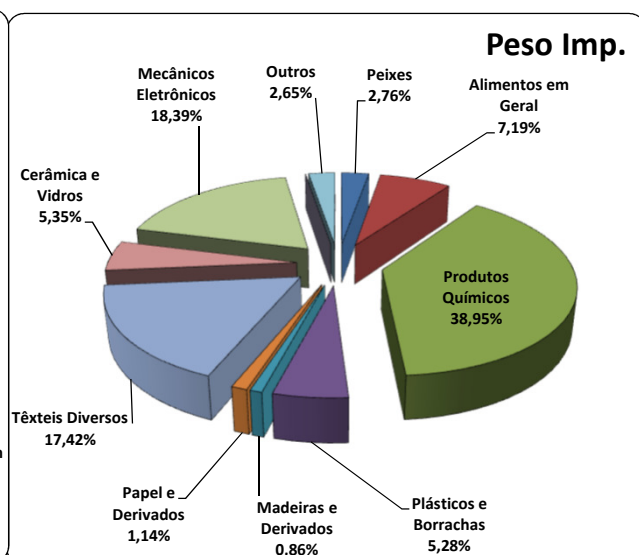
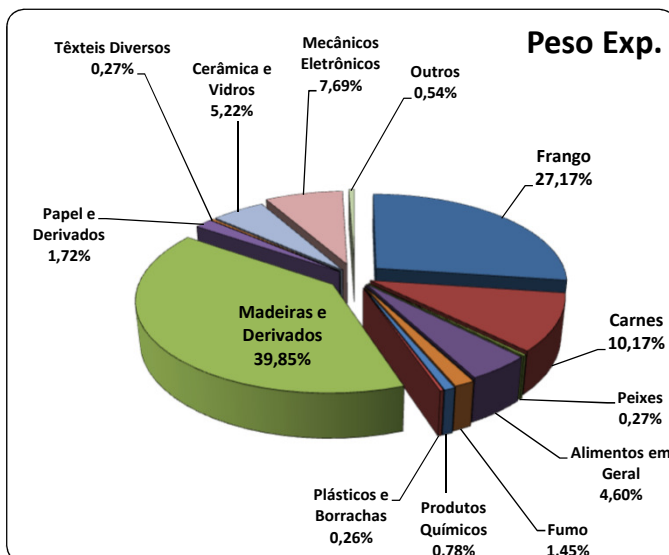
## Cargas Movimentadas pelo Complexo Portuário de Itajaí - Janeiro 2019

### Exportações

Mercadoria	Peso Líquido (Ton.)	US\$
Frango	100.876	158.875,000
Carnes	37.736	70.948,000
Peixes	999	1.328,000
Alimentos em Geral	17.086	13.706,000
Maçã	0	0,000
Fumo	5.396	20.944,000
Produtos Químicos	2.892	4.834,000
Plásticos e Borrachas	980	2.787,000
Madeiras e Derivados	147.943	84.539,000
Automóveis	0	0,000
Papel e Derivados	6.393	5.562,000
Têxteis Diversos	996	4.528,000
Cerâmica e Vidros	19.371	6.585,000
Mecânicos e Eletrônicos	28.538	57.873,000
Outros	2.006	5.302,000
<b>Total</b>	<b>371.212</b>	<b>437.811,000</b>

### Importações

Mercadoria	Peso Líquido (Ton.)	US\$
Peixes	8.859	14.326,000
Alimentos em Geral	23.036	57.893,000
Produtos Químicos	124.852	198.884,000
Plásticos e Borrachas	16.909	49.693,000
Madeiras e Derivados	2.772	3.745,000
Papel e Derivados	3.647	5.696,000
Têxteis Diversos	55.848	166.436,000
Cerâmica e Vidros	17.158	12.946,000
Mecânicos e Eletrônicos	58.959	259.403,000
Automóveis	0	0,000
Outros	8.492	33.576,000
<b>Total</b>	<b>320.532</b>	<b>802.598,000</b>



Fonte: Alice Web