



## POLY TERMINAIS - JANEIRO - 2019

NAVIOS OPERADOS	Jan	Fev	Mar	Abr	Mai	Jun	Jul	Ago	Set	Out	Nov	Dez	2019	2018	Δ%
Full Container LC	0												0	0	-
Full Container CB	0												0	0	-
Roll-On-Roll-Off	0												0	0	-
Carga Geral	0												0	0	-
Granel Líquido	1												1	0	-
Reefer	0												0	0	-
Passageiros	0												0	0	-
Outros	0												0	0	-
<b>Total*</b>	<b>1</b>	<b>0</b>	<b>0</b>	<b>0</b>	<b>0</b>	<b>0</b>	<b>0</b>	<b>0</b>	<b>0</b>	<b>0</b>	<b>0</b>	<b>0</b>	<b>1</b>	<b>0</b>	<b>-</b>

\* Total de navios operados pelo critério de DESATRACAÇÃO.

MÊS	MOVIMENTAÇÃO TOTAL DE CARGAS* (t)							Δ%
	EXPORTAÇÃO		IMPORTAÇÃO		TOTAL			
	2019	2018	2019	2018	2019	2018		
Jan	0	0	5.000	0	5.000	0	-	
Fev							-	
Mar							-	
Abr							-	
Mai							-	
Jun							-	
Jul							-	
Ago							-	
Set							-	
Out							-	
Nov							-	
Dez							-	
<b>TOT</b>	<b>0</b>	<b>0</b>	<b>5.000</b>	<b>0</b>	<b>5.000</b>	<b>0</b>	<b>-</b>	

\* Considerando toda a movimentação, seja de carga a granel, em contêiner ou contêineres vazios.

MÊS	MOVIMENTAÇÃO DE CARGAS EM CONTÊINERES* (t)							Δ%
	EXPORTAÇÃO		IMPORTAÇÃO		TOTAL			
	2019	2018	2019	2018	2019	2018		
Jan	0	0	0	0	0	0	-	
Fev							-	
Mar							-	
Abr							-	
Mai							-	
Jun							-	
Jul							-	
Ago							-	
Set							-	
Out							-	
Nov							-	
Dez							-	
<b>TOT</b>	<b>0</b>	<b>0</b>	<b>0</b>	<b>0</b>	<b>0</b>	<b>0</b>	<b>-</b>	

\* Considerando somente a movimentação dos contêineres cheios e suas respectivas taras.

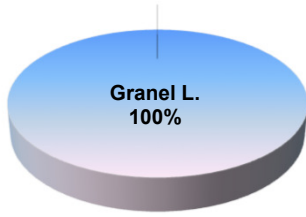
MÊS	MOVIMENTAÇÃO DE CONTÊINERES (UNIDADES)									Δ%
	EXPORTAÇÃO		IMPORTAÇÃO		TOTAL MÊS		TOTAL ANO			
	CHEIO	VAZIO	CHEIO	VAZIO	CHEIO	VAZIO	2019	2018		
Jan	0	0	0	0	0	0	0	0	-	
Fev									-	
Mar									-	
Abr									-	
Mai									-	
Jun									-	
Jul									-	
Ago									-	
Set									-	
Out									-	
Nov									-	
Dez									-	
<b>TOT</b>	<b>0</b>	<b>0</b>	<b>0</b>	<b>0</b>	<b>0</b>	<b>0</b>	<b>0</b>	<b>0</b>	<b>-</b>	

MÊS	MOVIMENTAÇÃO DE CONTÊINERES (TEU'S)									Δ%
	EXPORTAÇÃO		IMPORTAÇÃO		TOTAL MÊS		TOTAL ANO			
	CHEIO	VAZIO	CHEIO	VAZIO	CHEIO	VAZIO	2019	2018		
Jan	0	0	0	0	0	0	0	0	-	
Fev									-	
Mar									-	
Abr									-	
Mai									-	
Jun									-	
Jul									-	
Ago									-	
Set									-	
Out									-	
Nov									-	
Dez									-	
<b>TOT</b>	<b>0</b>	<b>0</b>	<b>0</b>	<b>0</b>	<b>0</b>	<b>0</b>	<b>0</b>	<b>0</b>	<b>-</b>	

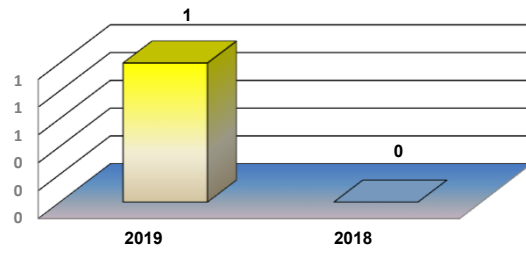


# POLY TERMINAIS - JANEIRO - 2019

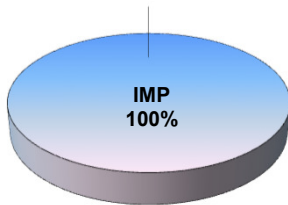
TIPOS DE NAVIOS OPERADOS



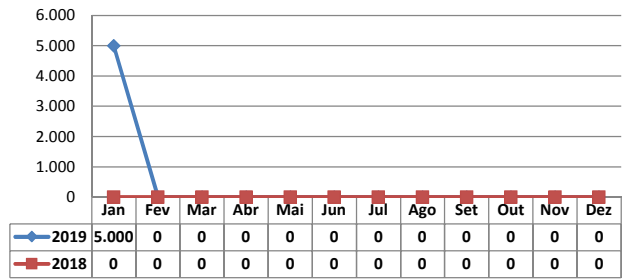
COMPARATIVO DE NAVIOS OPERADOS



MOVIMENTAÇÃO TOTAL DE CARGAS



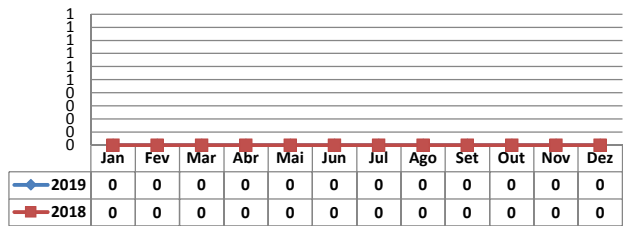
MOVIMENTAÇÃO TOTAL DE CARGAS 2019/2018 (t)



MOVIMENTAÇÃO DE CARGAS EM CONTÊINERES

|

MOVIMENTAÇÃO DE CARGAS EM CONTÊINERES 2019/2018 (t)



MOVIMENTAÇÃO DE CONTÊINERES EM UNIDADES (IMPORTAÇÃO)

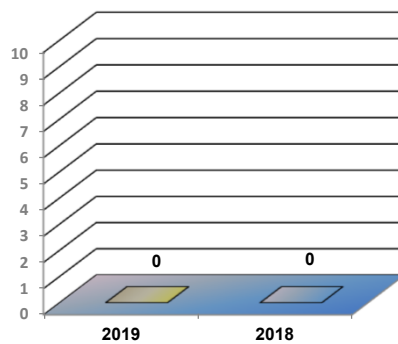
|

MOVIMENTAÇÃO DE CONTÊINERES EM UNIDADES (EXPORTAÇÃO)

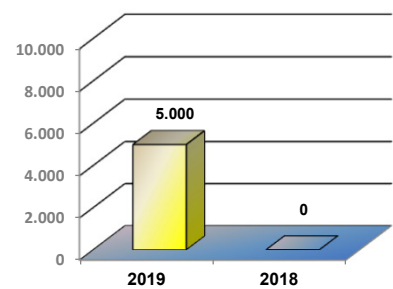
|

IMPORTAÇÃO TEU's

EVOLUÇÃO (TEU's)



EVOLUÇÃO (Tonelagem)



EXPORTAÇÃO TEU's