



BRASKARNE - JANEIRO - 2019

| NAVIOS OPERADOS | Jan | Fev | Mar | Abr | Mai | Jun | Jul | Ago | Set | Out | Nov | Dez | 2019 | 2018 | Δ% |
|-------------------|----------|----------|----------|----------|----------|----------|----------|----------|----------|----------|----------|----------|----------|----------|------------|
| Full Container LC | 0 | | | | | | | | | | | | 0 | 0 | - |
| Full Container CB | 0 | | | | | | | | | | | | 0 | 0 | - |
| Roll-On-Roll-Off | 0 | | | | | | | | | | | | 0 | 0 | - |
| Carga Geral | 0 | | | | | | | | | | | | 0 | 2 | -100 |
| Granel Líquido | 0 | | | | | | | | | | | | 0 | 0 | - |
| Reefer | 1 | | | | | | | | | | | | 1 | 1 | 0 |
| Passageiros | 0 | | | | | | | | | | | | 0 | 0 | - |
| Outros | 0 | | | | | | | | | | | | 0 | 0 | - |
| Total* | 1 | 0 | 0 | 0 | 0 | 0 | 0 | 0 | 0 | 0 | 0 | 0 | 1 | 3 | -67 |

* Total de navios operados pelo critério de DESATRACAÇÃO.

| MÊS | MOVIMENTAÇÃO TOTAL DE CARGAS* (t) | | | | | | | Δ% |
|------------|-----------------------------------|---------------|------------|------------|--------------|---------------|------------|----|
| | EXPORTAÇÃO | | IMPORTAÇÃO | | TOTAL | | | |
| | 2019 | 2018 | 2019 | 2018 | 2019 | 2018 | | |
| Jan | 3.097 | 11.916 | 0 | 111 | 3.097 | 12.027 | -74 | |
| Fev | | | | | | | - | |
| Mar | | | | | | | - | |
| Abr | | | | | | | - | |
| Mai | | | | | | | - | |
| Jun | | | | | | | - | |
| Jul | | | | | | | - | |
| Ago | | | | | | | - | |
| Set | | | | | | | - | |
| Out | | | | | | | - | |
| Nov | | | | | | | - | |
| Dez | | | | | | | - | |
| TOT | 3.097 | 11.916 | 0 | 111 | 3.097 | 12.027 | -74 | |

* Considerando toda a movimentação, seja de carga a granel, em contêiner ou contêineres vazios.

| MÊS | MOVIMENTAÇÃO DE CARGAS EM CONTÊINERES* (t) | | | | | | | Δ% |
|------------|--|----------|------------|----------|----------|----------|----------|----|
| | EXPORTAÇÃO | | IMPORTAÇÃO | | TOTAL | | | |
| | 2019 | 2018 | 2019 | 2018 | 2019 | 2018 | | |
| Jan | 0 | 0 | 0 | 0 | 0 | 0 | - | |
| Fev | | | | | | | - | |
| Mar | | | | | | | - | |
| Abr | | | | | | | - | |
| Mai | | | | | | | - | |
| Jun | | | | | | | - | |
| Jul | | | | | | | - | |
| Ago | | | | | | | - | |
| Set | | | | | | | - | |
| Out | | | | | | | - | |
| Nov | | | | | | | - | |
| Dez | | | | | | | - | |
| TOT | 0 | 0 | 0 | 0 | 0 | 0 | - | |

* Considerando somente a movimentação dos contêineres cheios e suas respectivas taras.

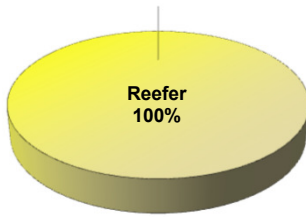
| MÊS | MOVIMENTAÇÃO DE CONTÊINERES (UNIDADES) | | | | | | | | | Δ% |
|------------|--|----------|------------|----------|-----------|----------|-----------|----------|----------|----|
| | EXPORTAÇÃO | | IMPORTAÇÃO | | TOTAL MÊS | | TOTAL ANO | | | |
| | CHEIO | VAZIO | CHEIO | VAZIO | CHEIO | VAZIO | 2019 | 2018 | | |
| Jan | 0 | 0 | 0 | 0 | 0 | 0 | 0 | 0 | - | |
| Fev | | | | | | | | | - | |
| Mar | | | | | | | | | - | |
| Abr | | | | | | | | | - | |
| Mai | | | | | | | | | - | |
| Jun | | | | | | | | | - | |
| Jul | | | | | | | | | - | |
| Ago | | | | | | | | | - | |
| Set | | | | | | | | | - | |
| Out | | | | | | | | | - | |
| Nov | | | | | | | | | - | |
| Dez | | | | | | | | | - | |
| TOT | 0 | 0 | 0 | 0 | 0 | 0 | 0 | 0 | - | |

| MÊS | MOVIMENTAÇÃO DE CONTÊINERES (TEU'S) | | | | | | | | | Δ% |
|------------|-------------------------------------|----------|------------|----------|-----------|----------|-----------|----------|----------|----|
| | EXPORTAÇÃO | | IMPORTAÇÃO | | TOTAL MÊS | | TOTAL ANO | | | |
| | CHEIO | VAZIO | CHEIO | VAZIO | CHEIO | VAZIO | 2019 | 2018 | | |
| Jan | 0 | 0 | 0 | 0 | 0 | 0 | 0 | 0 | - | |
| Fev | | | | | | | | | - | |
| Mar | | | | | | | | | - | |
| Abr | | | | | | | | | - | |
| Mai | | | | | | | | | - | |
| Jun | | | | | | | | | - | |
| Jul | | | | | | | | | - | |
| Ago | | | | | | | | | - | |
| Set | | | | | | | | | - | |
| Out | | | | | | | | | - | |
| Nov | | | | | | | | | - | |
| Dez | | | | | | | | | - | |
| TOT | 0 | 0 | 0 | 0 | 0 | 0 | 0 | 0 | - | |

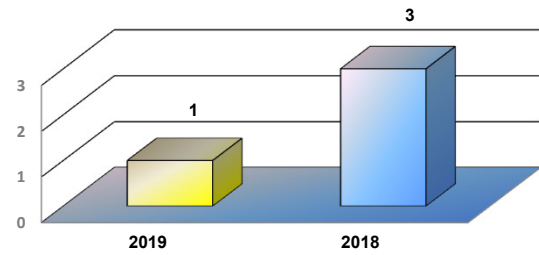


BRASKARNE - JANEIRO - 2019

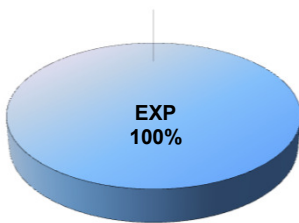
TIPOS DE NAVIOS OPERADOS



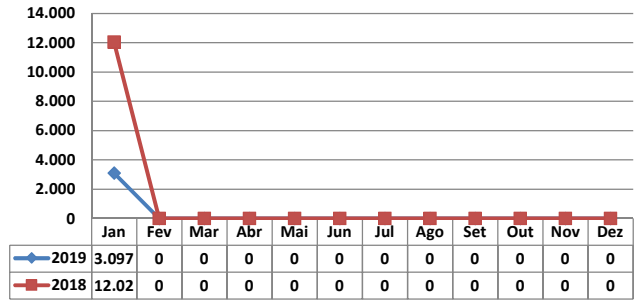
COMPARATIVO DE NAVIOS OPERADOS



MOVIMENTAÇÃO TOTAL DE CARGAS



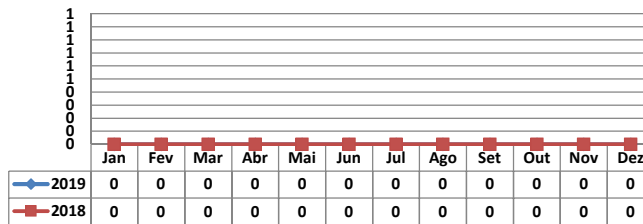
MOVIMENTAÇÃO TOTAL DE CARGAS 2019/2018 (t)



MOVIMENTAÇÃO DE CARGAS EM CONTÊINERES



MOVIMENTAÇÃO DE CARGAS EM CONTÊINERES 2019/2018 (t)



MOVIMENTAÇÃO DE CONTÊINERES EM UNIDADES (IMPORTAÇÃO)

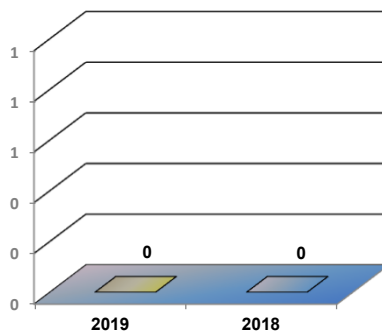


MOVIMENTAÇÃO DE CONTÊINERES EM UNIDADES (EXPORTAÇÃO)



IMPORTAÇÃO TEU's

EVOLUÇÃO (TEU's)



EXPORTAÇÃO TEU's

EVOLUÇÃO (Tonelagem)

