



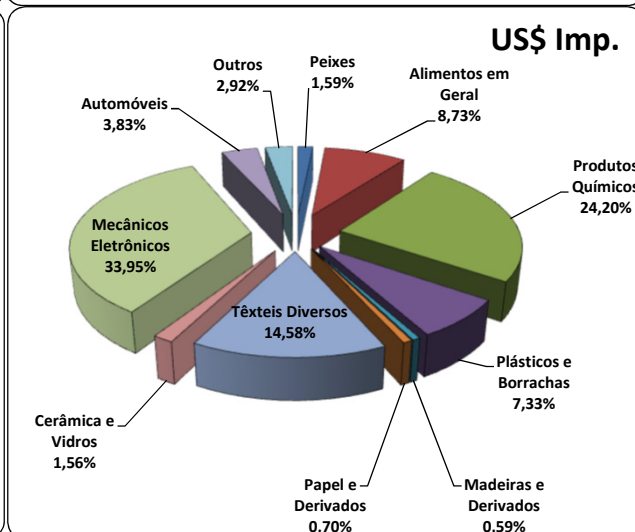
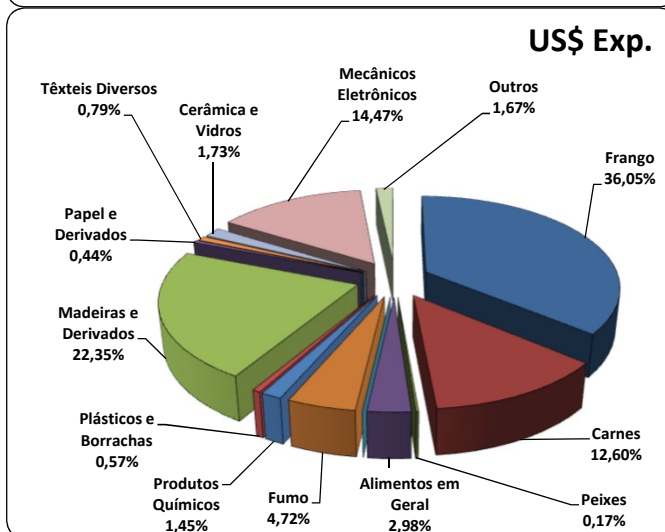
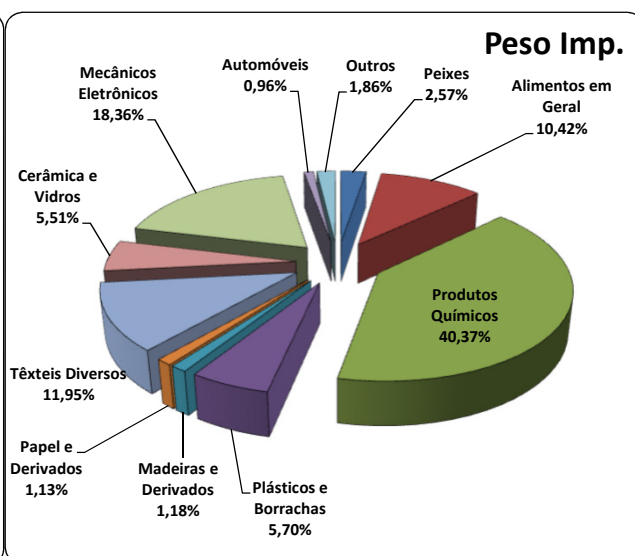
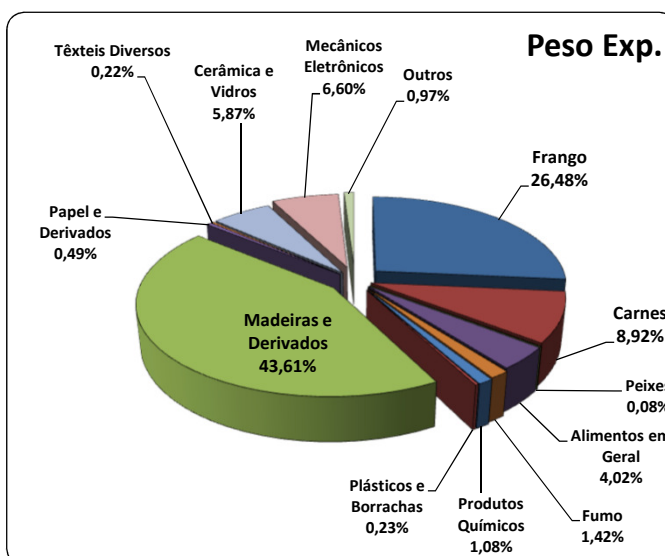
## Cargas Movimentadas pelo Complexo Portuário de Itajaí - Novembro 2018

### Exportações

Mercadoria	Peso Líquido (Ton.)	US\$
Frango	117.703	193.703,000
Carnes	39.659	67.683,000
Peixes	341	928,000
Alimentos em Geral	17.859	16.010,000
Maçã	0	0,000
Fumo	6.330	25.384,000
Produtos Químicos	4.804	7.793,000
Plásticos e Borrachas	1.044	3.044,000
Madeiras e Derivados	193.810	120.072,000
Automóveis	0	0,000
Papel e Derivados	2.161	2.362,000
Têxteis Diversos	995	4.229,000
Cerâmica e Vidros	26.082	9.296,000
Mecânicos e Eletrônicos	29.350	77.761,000
Outros	4.314	8.987,000
<b>Total</b>	<b>444.452</b>	<b>537.252,000</b>

### Importações

Mercadoria	Peso Líquido (Ton.)	US\$
Peixes	7.227	11.407,000
Alimentos em Geral	29.287	62.491,000
Produtos Químicos	113.449	173.155,000
Plásticos e Borrachas	16.004	52.463,000
Madeiras e Derivados	3.304	4.233,000
Papel e Derivados	3.167	5.039,000
Têxteis Diversos	33.577	104.324,000
Cerâmica e Vidros	15.494	11.132,000
Mecânicos e Eletrônicos	51.590	242.902,000
Automóveis	2.693	27.414,000
Outros	5.220	20.858,000
<b>Total</b>	<b>281.012</b>	<b>715.418,000</b>



Fonte: Alice Web



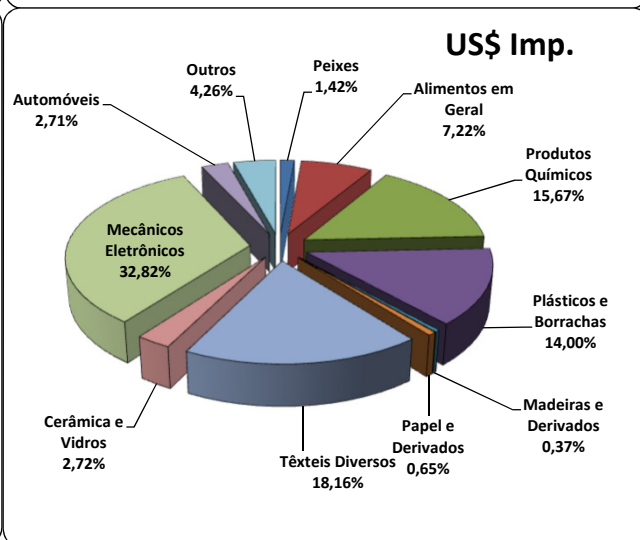
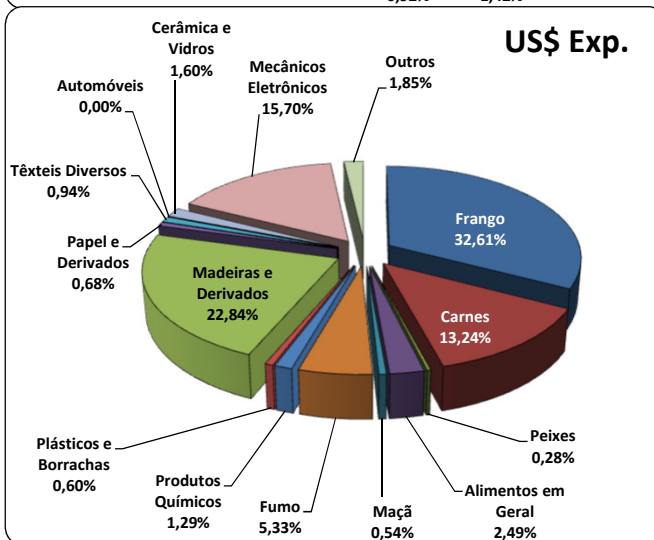
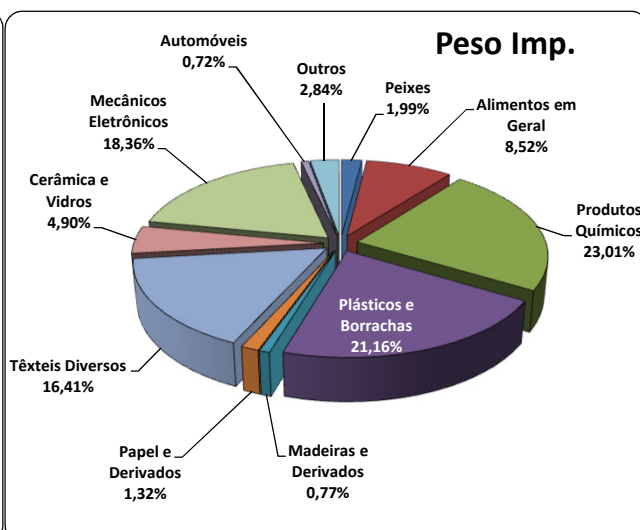
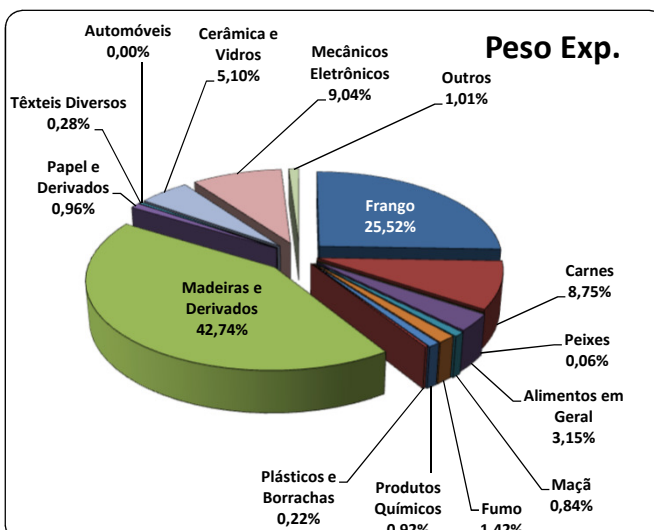
### Acumulado de Mercadorias - Janeiro a Novembro de 2018

#### Exportações

Mercadoria	Peso Líquido (Ton.)	US\$
Frango	1.127.050	1.747.992.000
Carnes	386.442	709.922.000
Peixes	2.544	14.901.000
Alimentos em Geral	138.918	133.715.000
Maçã	37.113	28.800.000
Fumo	62.830	285.847.000
Produtos Químicos	40.608	69.405.000
Plásticos e Borrachas	9.805	32.348.000
Madeiras e Derivados	1.887.332	1.224.073.000
Papel e Derivados	42.251	36.622.000
Têxteis Diversos	12.248	50.413.000
Automóveis	0	0
Cerâmica e Vidros	225.349	85.916.000
Mecânicos Eletrônicos	399.119	841.594.000
Outros	44.436	98.929.000
<b>Total</b>	<b>4.416.045</b>	<b>5.360.477.000</b>

#### Importações

Mercadoria	Peso Líquido (Ton.)	US\$
Peixes	57.180	111.801.000
Alimentos em Geral	244.637	567.924.000
Produtos Químicos	660.445	1.232.578.000
Plásticos e Borrachas	607.306	1.101.379.000
Madeiras e Derivados	22.195	29.210.000
Papel e Derivados	37.805	51.160.000
Têxteis Diversos	471.129	1.428.216.000
Cerâmica e Vidros	140.556	213.807.000
Mecânicos Eletrônicos	527.004	2.581.881.000
Automóveis	20.646	213.048.000
Outros	81.425	334.770.000
<b>Total</b>	<b>2.870.328</b>	<b>7.865.774.000</b>



Fonte: Alice Web