



TERMINAL BARRA DO RIO - NOVEMBRO - 2018

| NAVIOS OPERADOS | Jan | Fev | Mar | Abr | Mai | Jun | Jul | Ago | Set | Out | Nov | Dez | 2018 | 2017 | Δ% |
|-------------------|----------|----------|----------|----------|----------|----------|----------|----------|----------|----------|----------|----------|----------|----------|-------------|
| Full Container LC | 0 | 0 | 0 | 0 | 0 | 0 | 0 | 0 | 0 | 0 | 0 | 0 | 0 | 0 | - |
| Full Container CB | 0 | 0 | 0 | 0 | 0 | 0 | 0 | 0 | 0 | 0 | 0 | 0 | 0 | 0 | - |
| Roll-On-Roll-Off | 0 | 0 | 0 | 0 | 0 | 0 | 0 | 0 | 0 | 0 | 0 | 0 | 0 | 0 | - |
| Carga Geral | 0 | 0 | 0 | 0 | 0 | 0 | 0 | 0 | 0 | 0 | 0 | 0 | 0 | 0 | - |
| Granel Líquido | 0 | 0 | 0 | 0 | 0 | 0 | 0 | 0 | 0 | 0 | 0 | 0 | 0 | 0 | - |
| Reefer | 0 | 0 | 0 | 0 | 0 | 0 | 0 | 0 | 0 | 0 | 0 | 0 | 0 | 0 | - |
| Passageiros | 0 | 0 | 0 | 0 | 0 | 0 | 0 | 0 | 0 | 0 | 0 | 0 | 0 | 0 | - |
| Outros | 0 | 0 | 0 | 0 | 0 | 0 | 0 | 0 | 0 | 0 | 0 | 0 | 0 | 1 | -100 |
| Total* | 0 | 0 | 0 | 0 | 0 | 0 | 0 | 0 | 0 | 0 | 0 | 0 | 0 | 1 | -100 |

* Total de navios operados pelo critério de DESATRACAÇÃO.

| MÊS | MOVIMENTAÇÃO TOTAL DE CARGAS* (t) | | | | | | | Δ% |
|------------|-----------------------------------|----------|------------|----------|----------|----------|----------|----|
| | EXPORTAÇÃO | | IMPORTAÇÃO | | TOTAL | | | |
| | 2018 | 2017 | 2018 | 2017 | 2018 | 2017 | | |
| Jan | 0 | 0 | 0 | 0 | 0 | 0 | - | |
| Fev | 0 | 0 | 0 | 0 | 0 | 0 | - | |
| Mar | 0 | 0 | 0 | 0 | 0 | 0 | - | |
| Abr | 0 | 0 | 0 | 0 | 0 | 0 | - | |
| Mai | 0 | 0 | 0 | 0 | 0 | 0 | - | |
| Jun | 0 | 0 | 0 | 0 | 0 | 0 | - | |
| Jul | 0 | 0 | 0 | 0 | 0 | 0 | - | |
| Ago | 0 | 0 | 0 | 0 | 0 | 0 | - | |
| Set | 0 | 0 | 0 | 0 | 0 | 0 | - | |
| Out | 0 | 0 | 0 | 0 | 0 | 0 | - | |
| Nov | 0 | 0 | 0 | 0 | 0 | 0 | - | |
| Dez | | | | | | | - | |
| TOT | 0 | 0 | 0 | 0 | 0 | 0 | - | |

* Considerando toda a movimentação, seja de carga a granel, em contêiner ou contêineres vazios.

| MÊS | MOVIMENTAÇÃO DE CARGAS EM CONTÊINERES* (t) | | | | | | | Δ% |
|------------|--|----------|------------|----------|----------|----------|----------|----|
| | EXPORTAÇÃO | | IMPORTAÇÃO | | TOTAL | | | |
| | 2018 | 2017 | 2018 | 2017 | 2018 | 2017 | | |
| Jan | 0 | 0 | 0 | 0 | 0 | 0 | - | |
| Fev | 0 | 0 | 0 | 0 | 0 | 0 | - | |
| Mar | 0 | 0 | 0 | 0 | 0 | 0 | - | |
| Abr | 0 | 0 | 0 | 0 | 0 | 0 | - | |
| Mai | 0 | 0 | 0 | 0 | 0 | 0 | - | |
| Jun | 0 | 0 | 0 | 0 | 0 | 0 | - | |
| Jul | 0 | 0 | 0 | 0 | 0 | 0 | - | |
| Ago | 0 | 0 | 0 | 0 | 0 | 0 | - | |
| Set | 0 | 0 | 0 | 0 | 0 | 0 | - | |
| Out | 0 | 0 | 0 | 0 | 0 | 0 | - | |
| Nov | 0 | 0 | 0 | 0 | 0 | 0 | - | |
| Dez | | | | | | | - | |
| TOT | 0 | 0 | 0 | 0 | 0 | 0 | - | |

* Considerando somente a movimentação dos contêineres cheios e suas respectivas taras.

| MÊS | MOVIMENTAÇÃO DE CONTÊINERES (UNIDADES) | | | | | | | | | Δ% | |
|------------|--|----------|------------|----------|----------|-----------|----------|-----------|----------|----------|---|
| | EXPORTAÇÃO | | IMPORTAÇÃO | | UNIDADES | TOTAL MÊS | | TOTAL ANO | | | |
| | CHEIO | VAZIO | CHEIO | VAZIO | | CHEIO | VAZIO | 2018 | 2017 | | |
| Jan | 0 | 0 | 0 | 0 | UNIDADES | 0 | 0 | 0 | 0 | - | |
| Fev | 0 | 0 | 0 | 0 | | 0 | 0 | 0 | 0 | 0 | - |
| Mar | 0 | 0 | 0 | 0 | | 0 | 0 | 0 | 0 | 0 | - |
| Abr | 0 | 0 | 0 | 0 | | 0 | 0 | 0 | 0 | 0 | - |
| Mai | 0 | 0 | 0 | 0 | | 0 | 0 | 0 | 0 | 0 | - |
| Jun | 0 | 0 | 0 | 0 | | 0 | 0 | 0 | 0 | 0 | - |
| Jul | 0 | 0 | 0 | 0 | | 0 | 0 | 0 | 0 | 0 | - |
| Ago | 0 | 0 | 0 | 0 | | 0 | 0 | 0 | 0 | 0 | - |
| Set | 0 | 0 | 0 | 0 | | 0 | 0 | 0 | 0 | 0 | - |
| Out | 0 | 0 | 0 | 0 | | 0 | 0 | 0 | 0 | 0 | - |
| Nov | 0 | 0 | 0 | 0 | | 0 | 0 | 0 | 0 | 0 | - |
| Dez | | | | | | | | | | | - |
| TOT | 0 | 0 | 0 | 0 | 0 | 0 | 0 | 0 | 0 | - | |

| MÊS | MOVIMENTAÇÃO DE CONTÊINERES (TEU'S) | | | | | | | | | Δ% | |
|------------|-------------------------------------|----------|------------|----------|----------|-----------|----------|-----------|----------|----------|---|
| | EXPORTAÇÃO | | IMPORTAÇÃO | | TEU'S | TOTAL MÊS | | TOTAL ANO | | | |
| | CHEIO | VAZIO | CHEIO | VAZIO | | CHEIO | VAZIO | 2018 | 2017 | | |
| Jan | 0 | 0 | 0 | 0 | TEU'S | 0 | 0 | 0 | 0 | - | |
| Fev | 0 | 0 | 0 | 0 | | 0 | 0 | 0 | 0 | 0 | - |
| Mar | 0 | 0 | 0 | 0 | | 0 | 0 | 0 | 0 | 0 | - |
| Abr | 0 | 0 | 0 | 0 | | 0 | 0 | 0 | 0 | 0 | - |
| Mai | 0 | 0 | 0 | 0 | | 0 | 0 | 0 | 0 | 0 | - |
| Jun | 0 | 0 | 0 | 0 | | 0 | 0 | 0 | 0 | 0 | - |
| Jul | 0 | 0 | 0 | 0 | | 0 | 0 | 0 | 0 | 0 | - |
| Ago | 0 | 0 | 0 | 0 | | 0 | 0 | 0 | 0 | 0 | - |
| Set | 0 | 0 | 0 | 0 | | 0 | 0 | 0 | 0 | 0 | - |
| Out | 0 | 0 | 0 | 0 | | 0 | 0 | 0 | 0 | 0 | - |
| Nov | 0 | 0 | 0 | 0 | | 0 | 0 | 0 | 0 | 0 | - |
| Dez | | | | | | | | | | | - |
| TOT | 0 | 0 | 0 | 0 | 0 | 0 | 0 | 0 | 0 | - | |

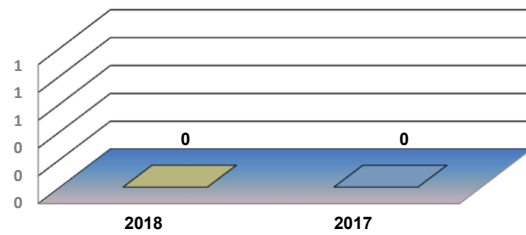


TERMINAL BARRA DO RIO - NOVEMBRO - 2018

TIPOS DE NAVIOS OPERADOS



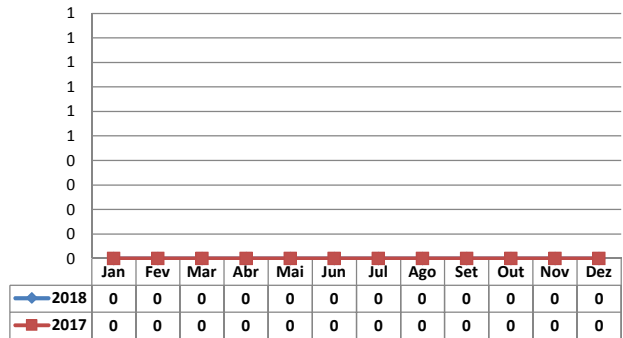
COMPARATIVO DE NAVIOS OPERADOS



MOVIMENTAÇÃO TOTAL DE CARGAS



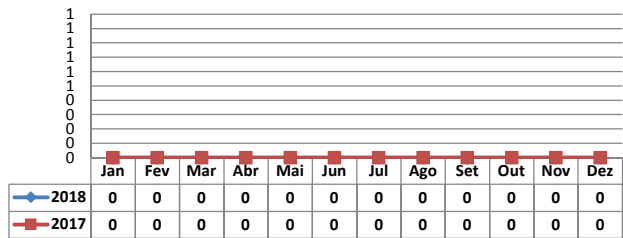
MOVIMENTAÇÃO TOTAL DE CARGAS 2018/2017 (t)




MOVIMENTAÇÃO DE CARGAS EM CONTÊINERES




MOVIMENTAÇÃO DE CARGAS EM CONTÊINERES 2018/2017 (t)



MOVIMENTAÇÃO DE CONTÊINERES EM UNIDADES (IMPORTAÇÃO)



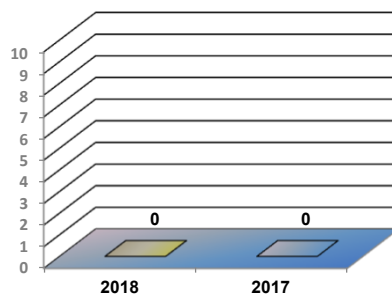
MOVIMENTAÇÃO DE CONTÊINERES EM UNIDADES (EXPORTAÇÃO)



IMPORTAÇÃO TEU's



EVOLUÇÃO (TEU's)



EXPORTAÇÃO TEU's



EVOLUÇÃO (Tonelagem)

