



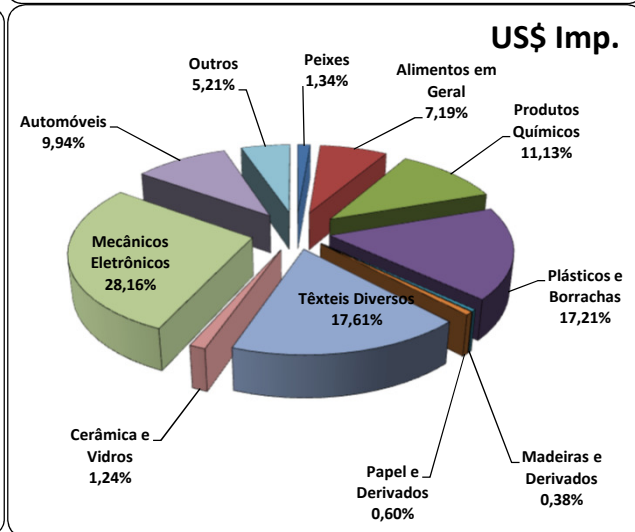
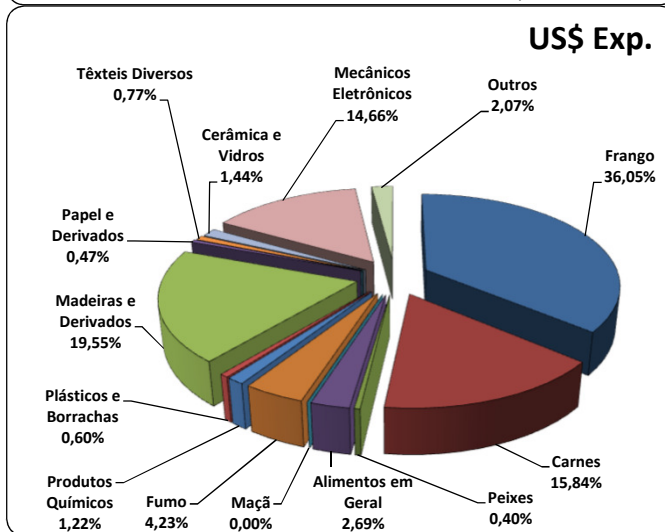
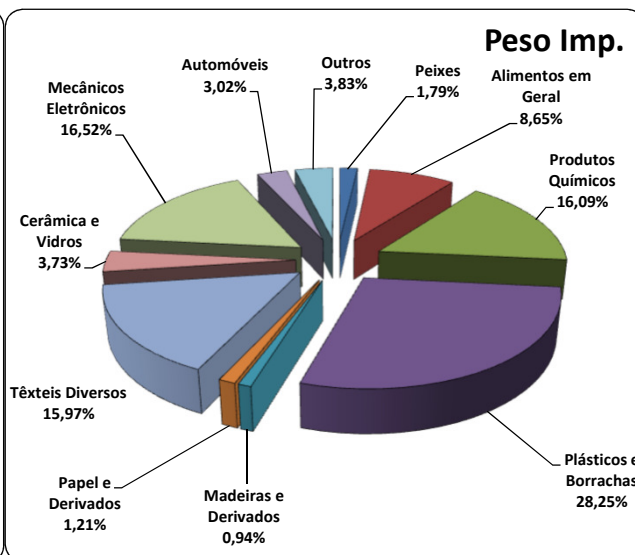
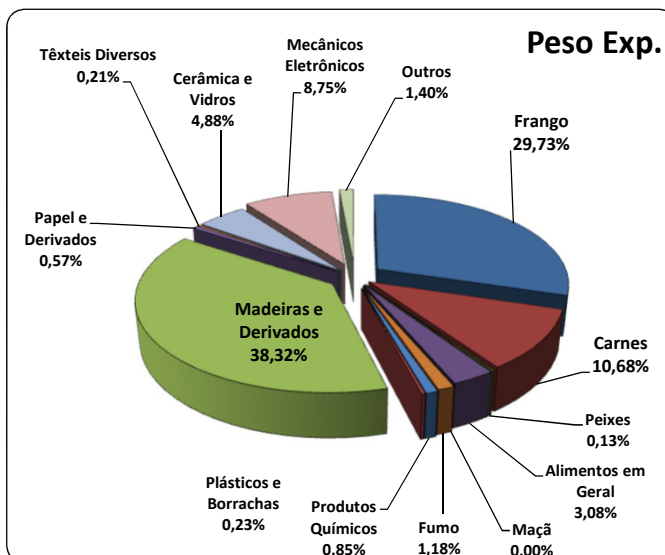
Cargas Movimentadas pelo Complexo Portuário de Itajaí - Outubro 2018

Exportações

| Mercadoria | Peso Líquido (Ton.) | US\$ |
|-------------------------|---------------------|--------------------|
| Frango | 137.107 | 203.038,000 |
| Carnes | 49.244 | 89.232,000 |
| Peixes | 617 | 2.278,000 |
| Alimentos em Geral | 14.208 | 15.173,000 |
| Maçã | 0 | 0,000 |
| Fumo | 5.428 | 23.832,000 |
| Produtos Químicos | 3.920 | 6.849,000 |
| Plásticos e Borrachas | 1.046 | 3.375,000 |
| Madeiras e Derivados | 176.711 | 110.109,000 |
| Automóveis | 0 | 0,000 |
| Papel e Derivados | 2.608 | 2.657,000 |
| Têxteis Diversos | 982 | 4.340,000 |
| Cerâmica e Vidros | 22.521 | 8.123,000 |
| Mecânicos e Eletrônicos | 40.328 | 82.553,000 |
| Outros | 6.434 | 11.646,000 |
| Total | 461.154 | 563.205,000 |

Importações

| Mercadoria | Peso Líquido (Ton.) | US\$ |
|-------------------------|---------------------|--------------------|
| Peixes | 5.323 | 11.217,000 |
| Alimentos em Geral | 25.762 | 60.123,000 |
| Produtos Químicos | 47.911 | 93.094,000 |
| Plásticos e Borrachas | 84.110 | 144.027,000 |
| Madeiras e Derivados | 2.795 | 3.195,000 |
| Papel e Derivados | 3.607 | 5.033,000 |
| Têxteis Diversos | 47.558 | 147.321,000 |
| Cerâmica e Vidros | 11.117 | 10.366,000 |
| Mecânicos e Eletrônicos | 49.179 | 235.638,000 |
| Automóveis | 8.989 | 83.128,000 |
| Outros | 11.404 | 43.553,000 |
| Total | 297.755 | 836.695,000 |





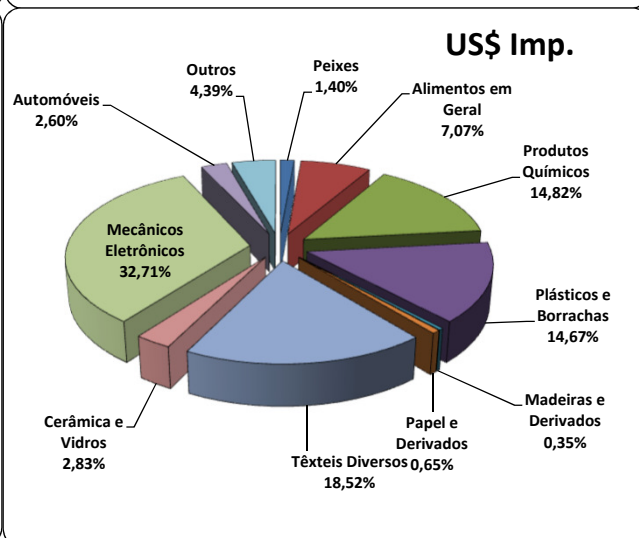
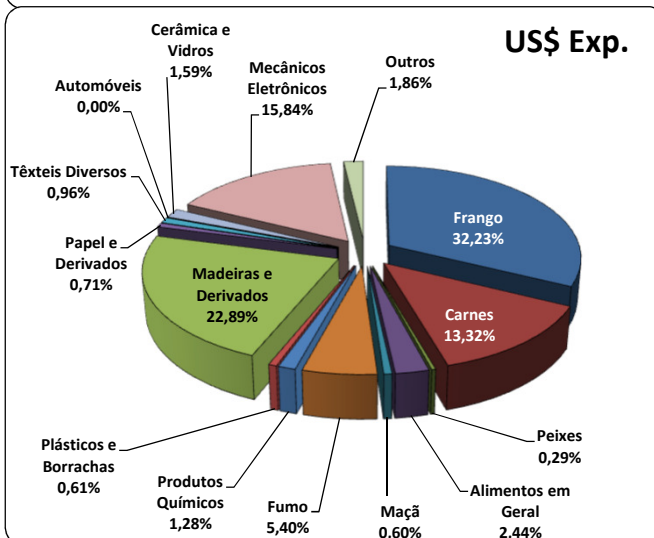
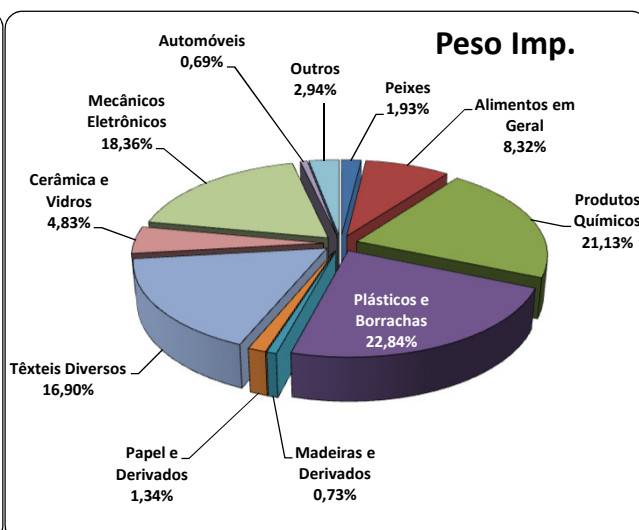
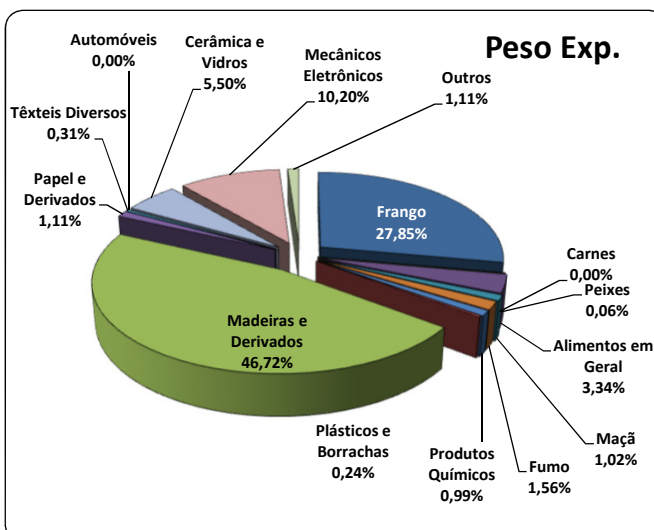
Acumulado de Mercadorias - Janeiro a Outubro de 2018

Exportações

| Mercadoria | Peso Líquido (Ton.) | US\$ |
|-----------------------|---------------------|----------------------|
| Frango | 1.009.347 | 1.554.289.000 |
| Carnes | FALSO | 642.239.000 |
| Peixes | 2.203 | 13.973.000 |
| Alimentos em Geral | 121.059 | 117.705.000 |
| Maçã | 37.113 | 28.800.000 |
| Fumo | 56.500 | 260.463.000 |
| Produtos Químicos | 35.804 | 61.612.000 |
| Plásticos e Borrachas | 8.761 | 29.304.000 |
| Madeiras e Derivados | 1.693.522 | 1.104.001.000 |
| Papel e Derivados | 40.090 | 34.260.000 |
| Têxteis Diversos | 11.253 | 46.184.000 |
| Automóveis | 0 | 0 |
| Cerâmica e Vidros | 199.267 | 76.620.000 |
| Mecânicos Eletrônicos | 369.769 | 763.833.000 |
| Outros | 40.122 | 89.942.000 |
| Total | 3.624.810 | 4.823.225.000 |

Importações

| Mercadoria | Peso Líquido (Ton.) | US\$ |
|-----------------------|---------------------|----------------------|
| Peixes | 49.953 | 100.394.000 |
| Alimentos em Geral | 215.350 | 505.433.000 |
| Produtos Químicos | 546.996 | 1.059.423.000 |
| Plásticos e Borrachas | 591.302 | 1.048.916.000 |
| Madeiras e Derivados | 18.891 | 24.977.000 |
| Papel e Derivados | 34.638 | 46.121.000 |
| Têxteis Diversos | 437.552 | 1.323.892.000 |
| Cerâmica e Vidros | 125.062 | 202.675.000 |
| Mecânicos Eletrônicos | 475.414 | 2.338.979.000 |
| Automóveis | 17.953 | 185.634.000 |
| Outros | 76.205 | 313.912.000 |
| Total | 2.589.316 | 7.150.356.000 |



Fonte: Alice Web