



TROCADEIRO - OUTUBRO - 2018

NAVIOS OPERADOS	Jan	Fev	Mar	Abr	Mai	Jun	Jul	Ago	Set	Out	Nov	Dez	2018	2017	Δ%
Full Container LC	0	0	0	0	0	0	0	0	0	0			0	0	-
Full Container CB	0	0	0	0	0	0	0	0	0	0			0	0	-
Roll-On-Roll-Off	0	0	0	0	0	0	0	0	0	0			0	0	-
Carga Geral	0	0	0	0	0	0	0	0	0	0			0	0	-
Granel Líquido	0	0	0	0	0	0	0	0	0	0			0	0	-
Reefer	0	0	0	0	0	0	0	0	0	0			0	0	-
Passageiros	0	0	0	0	0	0	0	0	0	0			0	0	-
Outros	0	0	0	0	0	0	0	0	0	0			0	0	-
Total*	0	0	0	0	0	0	0	0	0	0			0	0	-

* Total de navios operados pelo critério de DESATRACAÇÃO.

MÊS	MOVIMENTAÇÃO TOTAL DE CARGAS* (t)							Δ%
	EXPORTAÇÃO		IMPORTAÇÃO		TOTAL			
	2018	2017	2018	2017	2018	2017		
Jan	0	0	0	0	0	0	-	
Fev	0	0	0	0	0	0	-	
Mar	0	0	0	0	0	0	-	
Abr	0	0	0	0	0	0	-	
Mai	0	0	0	0	0	0	-	
Jun	0	0	0	0	0	0	-	
Jul	0	0	0	0	0	0	-	
Ago	0	0	0	0	0	0	-	
Set	0	0	0	0	0	0	-	
Out	0	0	0	0	0	0	-	
Nov							-	
Dez							-	
TOT	0	0	0	0	0	0	-	

* Considerando toda a movimentação, seja de carga a granel, em contêiner ou contêineres vazios.

MÊS	MOVIMENTAÇÃO DE CARGAS EM CONTÊINERES* (t)							Δ%
	EXPORTAÇÃO		IMPORTAÇÃO		TOTAL			
	2018	2017	2018	2017	2018	2017		
Jan	0	0	0	0	0	0	-	
Fev	0	0	0	0	0	0	-	
Mar	0	0	0	0	0	0	-	
Abr	0	0	0	0	0	0	-	
Mai	0	0	0	0	0	0	-	
Jun	0	0	0	0	0	0	-	
Jul	0	0	0	0	0	0	-	
Ago	0	0	0	0	0	0	-	
Set	0	0	0	0	0	0	-	
Out	0	0	0	0	0	0	-	
Nov							-	
Dez							-	
TOT	0	0	0	0	0	0	-	

* Considerando somente a movimentação dos contêineres cheios e suas respectivas taras.

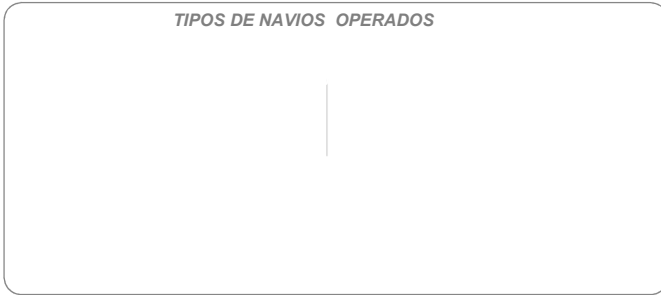
MÊS	MOVIMENTAÇÃO DE CONTÊINERES (UNIDADES)									Δ%	
	EXPORTAÇÃO		IMPORTAÇÃO		UNIDADES	TOTAL MÊS		TOTAL ANO			
	CHEIO	VAZIO	CHEIO	VAZIO		CHEIO	VAZIO	2018	2017		
Jan	0	0	0	0	UNIDADES	0	0	0	0	-	
Fev	0	0	0	0		0	0	0	0	0	-
Mar	0	0	0	0		0	0	0	0	0	-
Abr	0	0	0	0		0	0	0	0	0	-
Mai	0	0	0	0		0	0	0	0	0	-
Jun	0	0	0	0		0	0	0	0	0	-
Jul	0	0	0	0		0	0	0	0	0	-
Ago	0	0	0	0		0	0	0	0	0	-
Set	0	0	0	0		0	0	0	0	0	-
Out	0	0	0	0		0	0	0	0	0	-
Nov											-
Dez											-
TOT	0	0	0	0	0	0	0	0	0	-	

MÊS	MOVIMENTAÇÃO DE CONTÊINERES (TEU'S)									Δ%	
	EXPORTAÇÃO		IMPORTAÇÃO		TEU'S	TOTAL MÊS		TOTAL ANO			
	CHEIO	VAZIO	CHEIO	VAZIO		CHEIO	VAZIO	2018	2017		
Jan	0	0	0	0	TEU'S	0	0	0	0	-	
Fev	0	0	0	0		0	0	0	0	0	-
Mar	0	0	0	0		0	0	0	0	0	-
Abr	0	0	0	0		0	0	0	0	0	-
Mai	0	0	0	0		0	0	0	0	0	-
Jun	0	0	0	0		0	0	0	0	0	-
Jul	0	0	0	0		0	0	0	0	0	-
Ago	0	0	0	0		0	0	0	0	0	-
Set	0	0	0	0		0	0	0	0	0	-
Out	0	0	0	0		0	0	0	0	0	-
Nov											-
Dez											-
TOT	0	0	0	0	0	0	0	0	0	-	

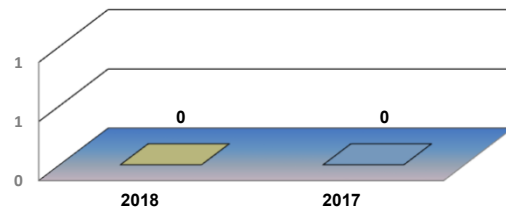


TROCADEIRO - OUTUBRO - 2018


TIPOS DE NAVIOS OPERADOS



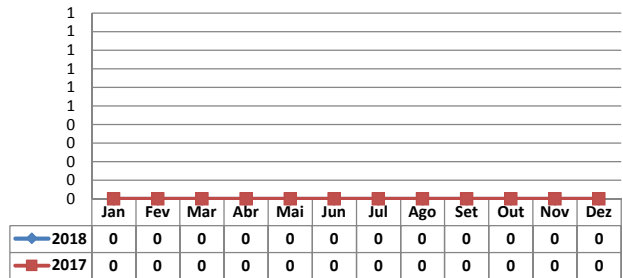
COMPARATIVO DE NAVIOS OPERADOS




MOVIMENTAÇÃO TOTAL DE CARGAS



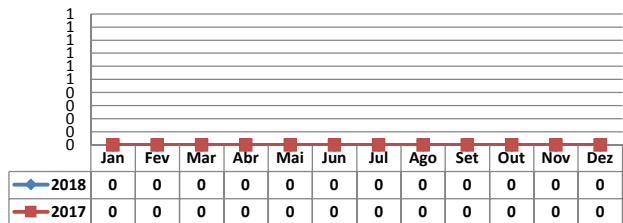
MOVIMENTAÇÃO TOTAL DE CARGAS 2018/2017 (t)




MOVIMENTAÇÃO DE CARGAS EM CONTÊINERES




MOVIMENTAÇÃO DE CARGAS EM CONTÊINERES 2018/2017 (t)




MOVIMENTAÇÃO DE CONTÊINERES EM UNIDADES (IMPORTAÇÃO)



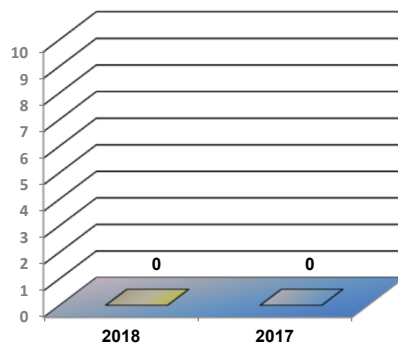
MOVIMENTAÇÃO DE CONTÊINERES EM UNIDADES (EXPORTAÇÃO)



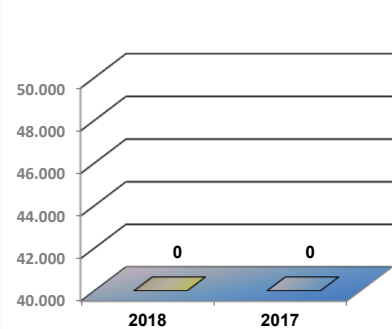
IMPORTAÇÃO TEU's



EVOLUÇÃO (TEU's)



EVOLUÇÃO (Tonelagem)



EXPORTAÇÃO TEU's

