



Cargas Movimentadas pelo Complexo Portuário de Itajaí - Setembro 2018

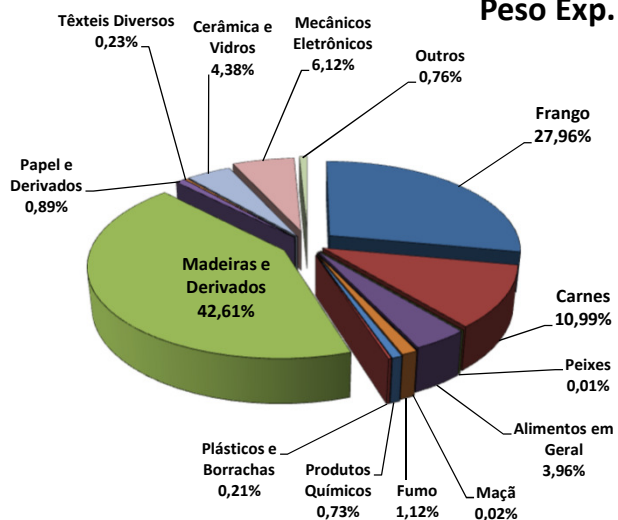
Exportações

Mercadoria	Peso Líquido (Ton.)	US\$
Frango	121.641	186.244,000
Carnes	47.813	93.140,000
Peixes	46	118,000
Alimentos em Geral	17.225	16.440,000
Maçã	104	55,000
Fumo	4.892	17.691,000
Produtos Químicos	3.192	5.150,000
Plásticos e Borrachas	929	3.632,000
Madeiras e Derivados	185.413	118.613,000
Automóveis	0	0,000
Papel e Derivados	3.856	3.612,000
Têxteis Diversos	1.122	5.112,000
Cerâmica e Vidros	19.071	7.533,000
Mecânicos e Eletrônicos	26.512	76.214,000
Outros	3.305	7.109,000
Total	435.121	540.663,000

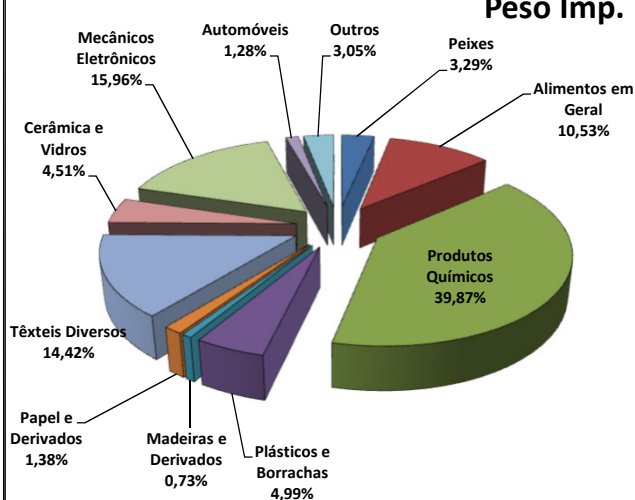
Importações

Mercadoria	Peso Líquido (Ton.)	US\$
Peixes	8.543	14.566,000
Alimentos em Geral	27.327	54.059,000
Produtos Químicos	103.507	162.885,000
Plásticos e Borrachas	12.942	37.322,000
Madeiras e Derivados	1.905	3.169,000
Papel e Derivados	3.583	4.268,000
Têxteis Diversos	37.433	111.753,000
Cerâmica e Vidros	11.714	10.127,000
Mecânicos e Eletrônicos	41.427	203.778,000
Automóveis	3.312	29.799,000
Outros	7.914	33.041,000
Total	259.607	664.767,000

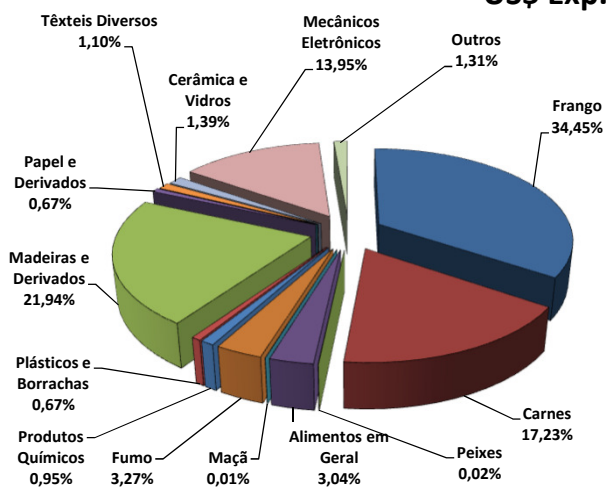
Peso Exp.



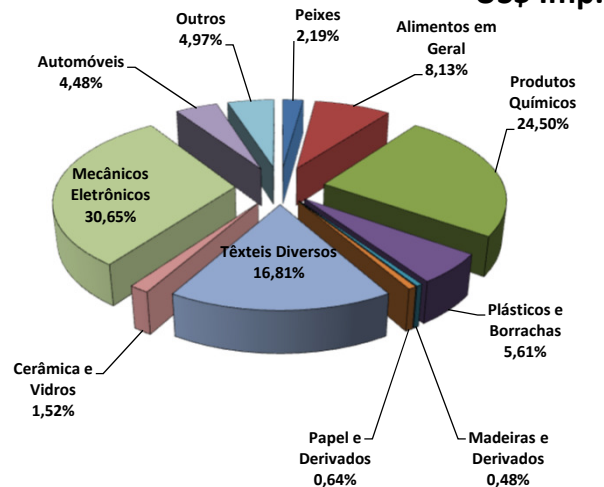
Peso Imp.



US\$ Exp.



US\$ Imp.





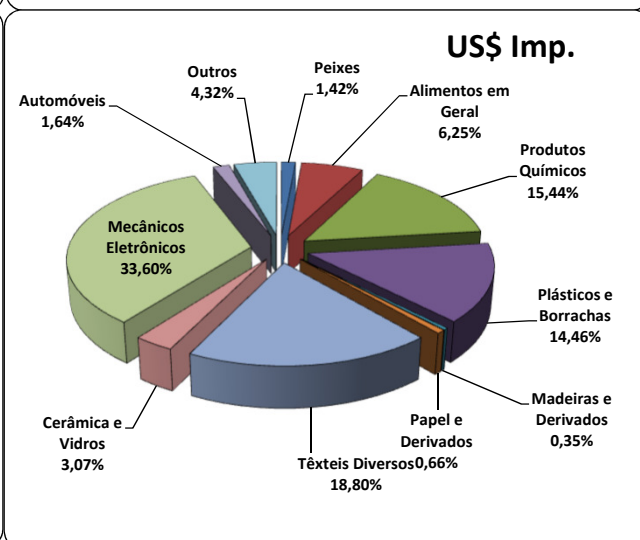
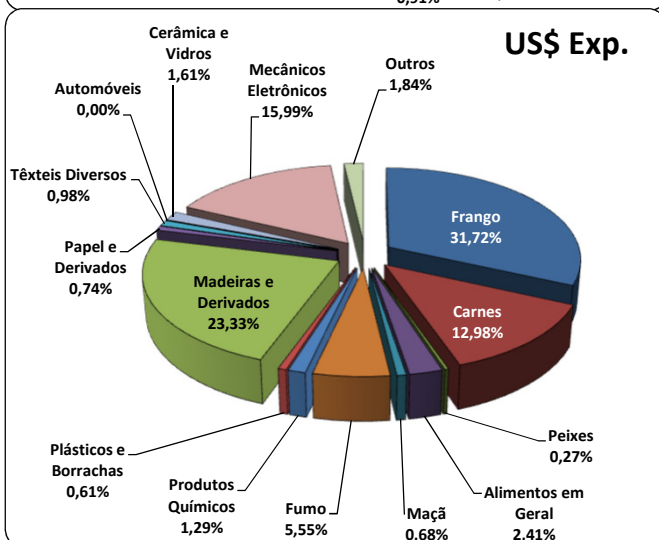
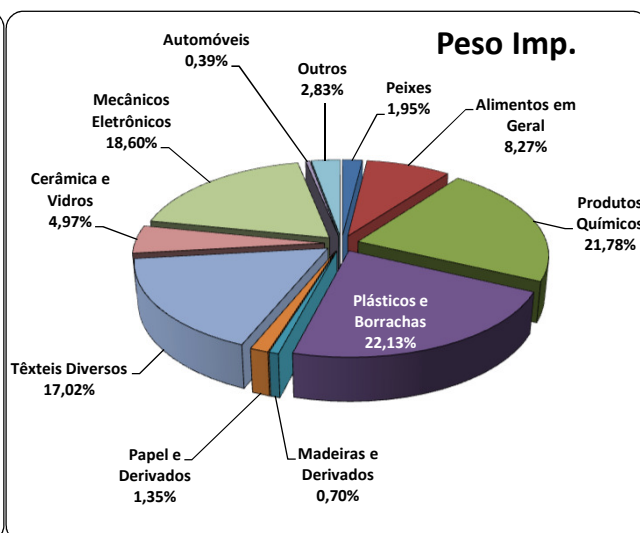
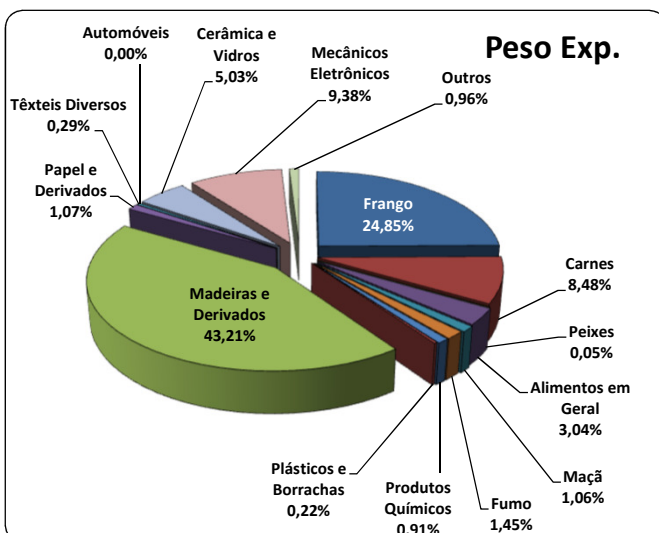
Acumulado de Mercadorias - Janeiro a Setembro de 2018

Exportações

Mercadoria	Peso Líquido (Ton.)	US\$
Frango	872.240	1.351.251.000
Carnes	297.539	553.007.000
Peixes	1.586	11.695.000
Alimentos em Geral	106.851	102.532.000
Maçã	37.113	28.800.000
Fumo	51.072	236.631.000
Produtos Químicos	31.884	54.763.000
Plásticos e Borrachas	7.715	25.929.000
Madeiras e Derivados	1.516.811	993.892.000
Papel e Derivados	37.482	31.603.000
Têxteis Diversos	10.271	41.844.000
Automóveis	0	0
Cerâmica e Vidros	176.746	68.497.000
Mecânicos Eletrônicos	329.441	681.280.000
Outros	33.688	78.296.000
Total	3.510.439	4.260.020.000

Importações

Mercadoria	Peso Líquido (Ton.)	US\$
Peixes	44.630	89.177.000
Alimentos em Geral	189.588	391.305.059
Produtos Químicos	499.085	966.329.000
Plásticos e Borrachas	507.192	904.889.000
Madeiras e Derivados	16.096	21.782.000
Papel e Derivados	31.031	41.088.000
Têxteis Diversos	389.994	1.176.571.000
Cerâmica e Vidros	113.945	192.309.000
Mecânicos Eletrônicos	426.235	2.103.341.000
Automóveis	8.964	102.506.000
Outros	64.801	270.359.000
Total	2.291.561	6.259.656.059



Fonte: Alice Web