



APM TERMINALS - AGOSTO - 2018

NAVIOS OPERADOS	Jan	Fev	Mar	Abr	Mai	Jun	Jul	Ago	Set	Out	Nov	Dez	2018	2017	Δ%
Full Container LC	10	22	29	25	27	27	28	26					194	95	104
Full Container CB	4	4	5	3	5	4	4	5					34	26	31
Roll-On-Roll-Off	0	0	0	0	0	1	2	1					4	0	-
Carga Geral	0	0	0	0	0	0	0	0					0	2	-100
Granel Líquido	0	0	0	0	0	0	0	0					0	0	-
Reefer	0	0	0	0	0	0	0	0					0	0	-
Passageiros	0	0	0	0	0	0	0	0					0	0	-
Outros	0	0	0	0	0	0	0	0					0	3	-100
Total*	14	26	34	28	32	32	34	32					232	126	84

* Total de navios operados pelo critério de DESATRACAÇÃO.

MÊS	MOVIMENTAÇÃO TOTAL DE CARGAS* (t)								Δ%
	EXPORTAÇÃO		IMPORTAÇÃO		TOTAL				
	2018	2017	2018	2017	2018	2017			
Jan	103.927	129.889	48.339	47.538	152.266	177.427			-14
Fev	211.171	138.268	116.684	46.115	327.855	184.383			78
Mar	244.243	139.477	132.562	39.983	376.805	179.460			110
Abr	219.245	133.711	128.813	59.135	348.058	192.846			80
Mai	223.081	105.102	136.308	49.288	359.389	154.390			133
Jun	206.354	124.354	125.264	32.127	331.618	156.481			112
Jul	257.536	97.305	149.628	37.314	407.164	134.619			202
Ago	266.017	165.453	169.553	69.454	435.570	234.907			85
Set									-
Out									-
Nov									-
Dez									-
TOT	1.731.574	1.033.559	1.007.151	380.954	2.738.725	1.414.513			94

* Considerando toda a movimentação, seja de carga a granel, em contêiner ou contêineres vazios.

MÊS	MOVIMENTAÇÃO DE CARGAS EM CONTÊINERES* (t)								Δ%
	EXPORTAÇÃO		IMPORTAÇÃO		TOTAL				
	2018	2017	2018	2017	2018	2017			
Jan	98.848	127.506	43.111	38.721	141.959	166.227			-15
Fev	200.749	136.141	106.520	39.389	307.269	175.530			75
Mar	238.271	135.843	115.048	33.647	353.319	169.490			108
Abr	210.474	130.593	111.871	47.387	322.345	177.980			81
Mai	211.427	97.225	111.988	35.067	323.415	132.292			144
Jun	194.515	120.425	110.964	23.678	305.479	144.103			112
Jul	248.837	95.999	127.637	29.655	376.474	125.654			200
Ago	253.599	156.704	146.363	58.153	399.962	214.857			86
Set									-
Out									-
Nov									-
Dez									-
TOT	1.656.720	1.000.436	873.502	305.697	2.530.222	1.306.133			94

* Considerando somente a movimentação dos contêineres cheios e suas respectivas taras.

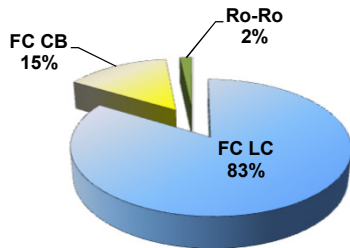
MÊS	MOVIMENTAÇÃO DE CONTÊINERES (UNIDADES)										Δ%
	EXPORTAÇÃO		IMPORTAÇÃO		UNIDADES	TOTAL MÊS		TOTAL ANO			
	CHEIO	VAZIO	CHEIO	VAZIO		CHEIO	VAZIO	2018	2017		
Jan	3.474	557	2.103	1.320	UNIDADES	5.577	1.877	7.454	9.010	-17	
Fev	7.491	902	4.594	2.711		12.085	3.613	15.698	8.618	82	
Mar	8.770	400	5.116	4.672		13.886	5.072	18.958	8.791	116	
Abr	7.805	1.270	4.759	4.459		12.564	5.729	18.293	10.112	81	
Mai	7.931	2.217	4.698	6.571		12.629	8.788	21.417	8.873	141	
Jun	7.135	2.092	4.613	3.578		11.748	5.670	17.418	7.757	125	
Jul	9.257	1.114	5.056	4.880		14.313	5.994	20.307	6.666	205	
Ago	9.460	1.440	5.930	5.412		15.390	6.852	22.242	12.485	78	
Set										-	
Out										-	
Nov										-	
Dez										-	
TOT	61.323	9.992	36.869	33.603		98.192	43.595	141.787	72.312	96	

MÊS	MOVIMENTAÇÃO DE CONTÊINERES (TEU'S)										Δ%
	EXPORTAÇÃO		IMPORTAÇÃO		TEU'S	TOTAL MÊS		TOTAL ANO			
	CHEIO	VAZIO	CHEIO	VAZIO		CHEIO	VAZIO	2018	2017		
Jan	6.704	834	3.737	2.611	TEU'S	10.441	3.445	13.886	16.792	-17	
Fev	13.416	1.633	7.464	5.046		20.880	6.679	27.559	15.883	74	
Mar	15.844	682	8.489	8.688		24.333	9.370	33.703	16.596	103	
Abr	13.664	1.812	7.588	8.343		21.252	10.155	31.407	18.753	67	
Mai	13.883	3.237	7.853	11.859		21.736	15.096	36.832	16.849	119	
Jun	12.893	3.495	7.757	6.458		20.650	9.953	30.603	14.537	111	
Jul	16.526	2.008	8.357	9.299		24.883	11.307	36.190	12.560	188	
Ago	17.139	2.424	10.137	9.940		27.276	12.364	39.640	23.053	72	
Set										-	
Out										-	
Nov										-	
Dez										-	
TOT	110.069	16.125	61.382	62.244		171.451	78.369	249.820	135.023	85	

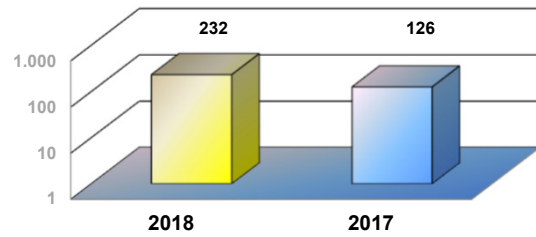


APM TERMINALS - AGOSTO - 2018

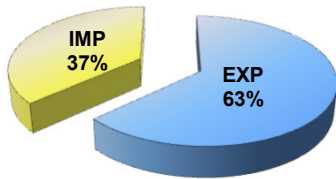
TIPOS DE NAVIOS OPERADOS



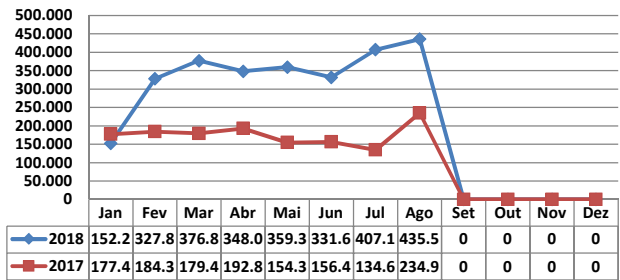
COMPARATIVO DE NAVIOS OPERADOS



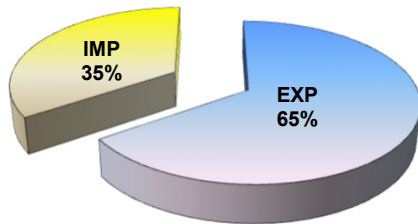
MOVIMENTAÇÃO TOTAL DE CARGAS



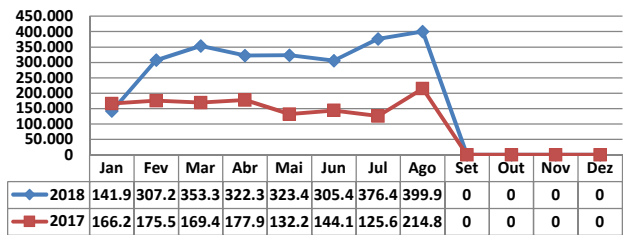
MOVIMENTAÇÃO TOTAL DE CARGAS 2018/2017 (t)



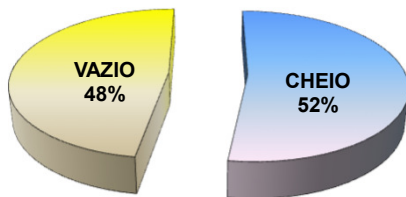
MOVIMENTAÇÃO DE CARGAS EM CONTÊINERES



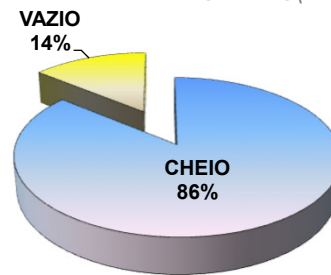
MOVIMENTAÇÃO DE CARGAS EM CONTÊINERES 2018/2017 (t)



MOVIMENTAÇÃO DE CONTÊINERES EM UNIDADES (IMPORTAÇÃO)



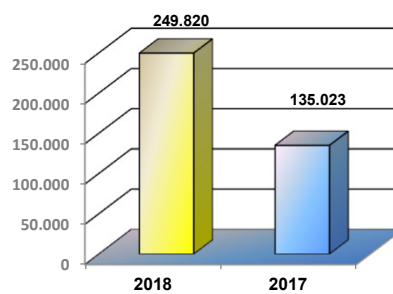
MOVIMENTAÇÃO DE CONTÊINERES EM UNIDADES (EXPORTAÇÃO)



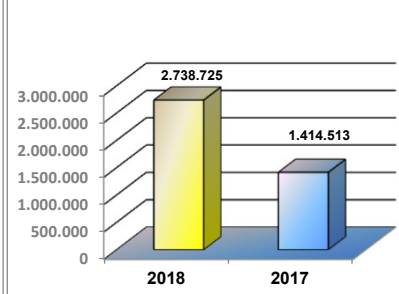
IMPORTAÇÃO TEU's



EVOLUÇÃO (TEU's)



EVOLUÇÃO (Tonelagem)



EXPORTAÇÃO TEU's

