



Cargas Movimentadas pelo Complexo Portuário de Itajaí - Julho 2018

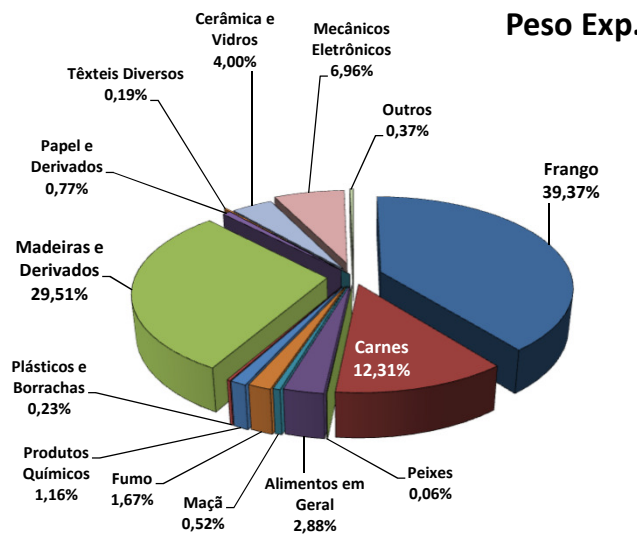
Exportações

Mercadoria	Peso Líquido (Ton.)	US\$
Frango	167.976	250.024,000
Carnes	52.519	86.850,000
Peixes	238	3.387,000
Alimentos em Geral	12.275	11.871,000
Maçã	2.234	1.808,000
Fumo	7.128	36.872,000
Produtos Químicos	4.967	6.823,000
Plásticos e Borrachas	999	2.887,000
Madeiras e Derivados	125.926	102.764,000
Automóveis	0	0,000
Papel e Derivados	3.265	2.948,000
Têxteis Diversos	793	3.071,000
Cerâmica e Vidros	17.067	6.519,000
Mecânicos e Eletrônicos	29.701	53.235,000
Outros	1.579	5.293,000
Total	426.667	574.352,000

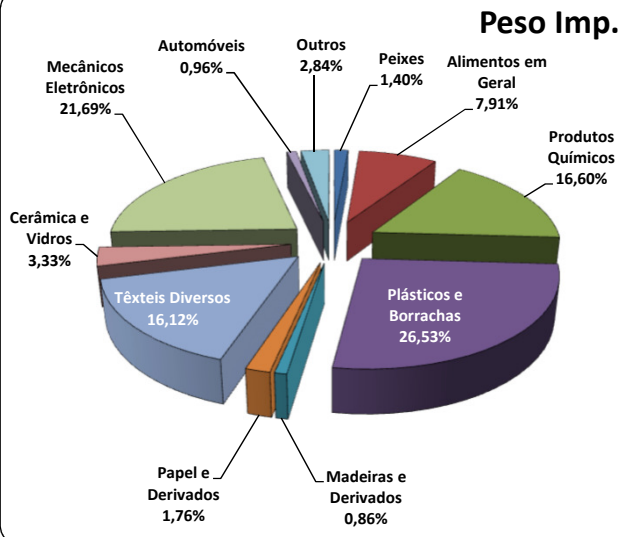
Importações

Mercadoria	Peso Líquido (Ton.)	US\$
Peixes	3.858	6.268,000
Alimentos em Geral	21.862	49.668,000
Produtos Químicos	45.866	92.540,000
Plásticos e Borrachas	73.327	128.390,000
Madeiras e Derivados	2.385	2.635,000
Papel e Derivados	4.862	5.310,000
Têxteis Diversos	44.536	121.713,000
Cerâmica e Vidros	9.192	9.759,000
Mecânicos e Eletrônicos	59.938	234.123,000
Automóveis	2.666	42.802,000
Outros	7.855	32.649,000
Total	276.347	725.857,000

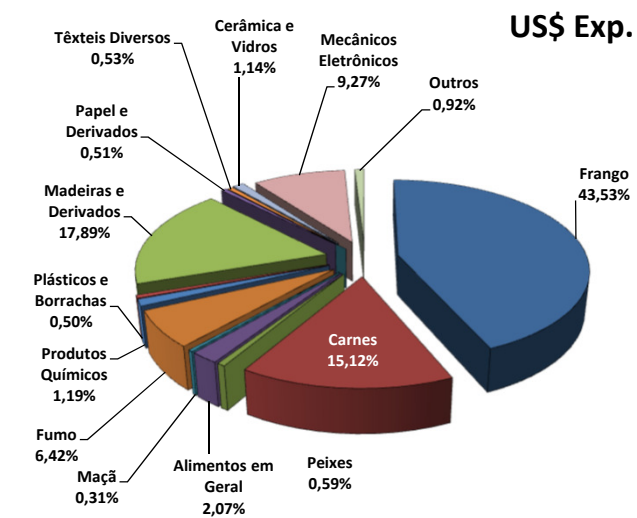
Peso Exp.



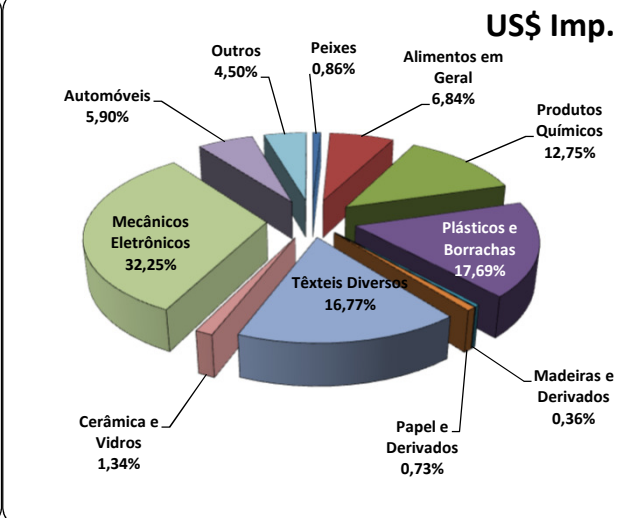
Peso Imp.



US\$ Exp.



US\$ Imp.





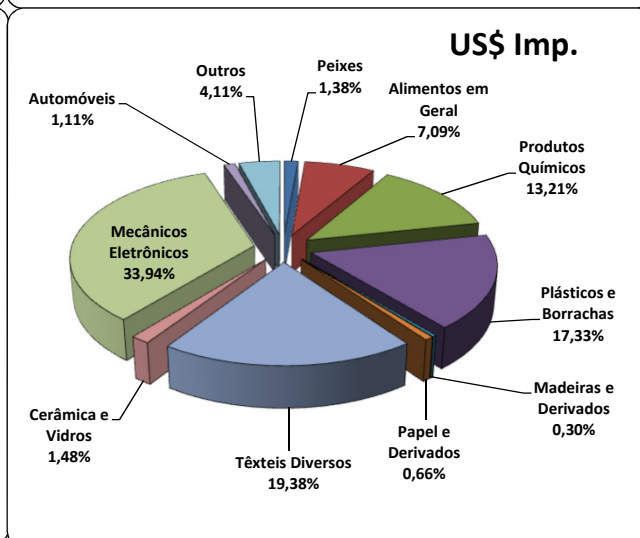
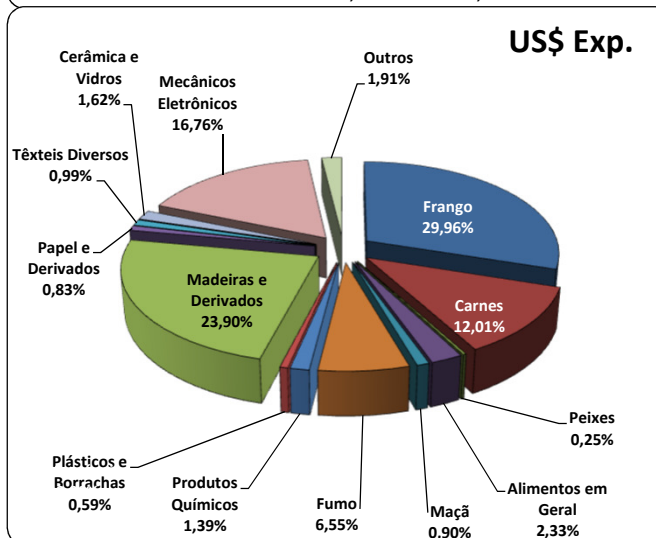
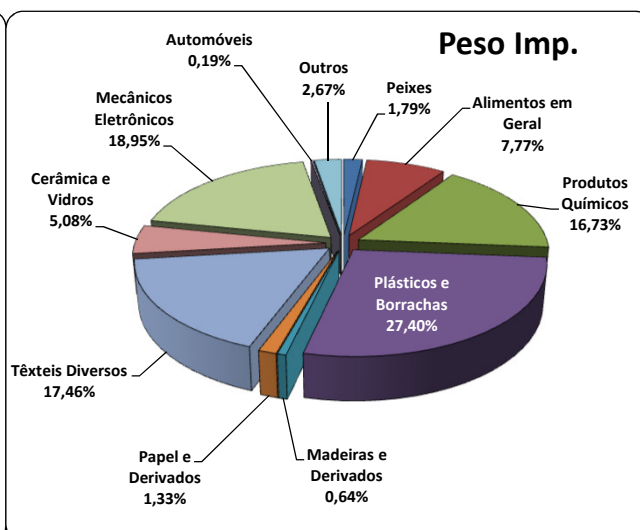
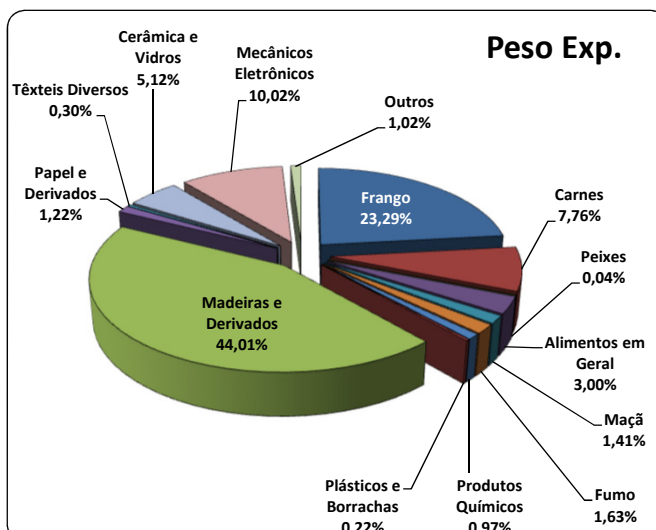
Acumulado de Mercadorias - Janeiro a Julho de 2018

Exportações

Mercadoria	Peso Líquido (Ton.)	US\$
Frango	603.381	935.810.000
Carnes	200.956	375.070.000
Peixes	1.062	7.751.000
Alimentos em Geral	77.850	72.639.000
Maçã	36.431	28.256.000
Fumo	42.253	204.490.000
Produtos Químicos	25.198	43.419.000
Plásticos e Borrachas	5.592	18.281.000
Madeiras e Derivados	1.140.187	746.305.000
Papel e Derivados	31.535	26.066.000
Têxteis Diversos	7.834	31.059.000
Automóveis	0	0
Cerâmica e Vidros	132.657	50.684.000
Mecânicos Eletrônicos	259.544	523.515.000
Outros	26.315	59.677.000
Total	2.590.795	3.123.022.000

Importações

Mercadoria	Peso Líquido (Ton.)	US\$
Peixes	31.545	66.167.000
Alimentos em Geral	136.727	338.919.000
Produtos Químicos	294.294	631.249.000
Plásticos e Borrachas	482.120	828.226.000
Madeiras e Derivados	11.292	14.539.000
Papel e Derivados	23.355	31.672.000
Têxteis Diversos	307.102	926.446.000
Cerâmica e Vidros	89.299	70.841.000
Mecânicos Eletrônicos	333.350	1.622.301.000
Automóveis	3.310	53.069.000
Outros	46.961	196.681.000
Total	1.759.355	4.780.110.000



Fonte: Alice Web