



Cargas Movimentadas pelo Complexo Portuário de Itajaí - Abril 2018

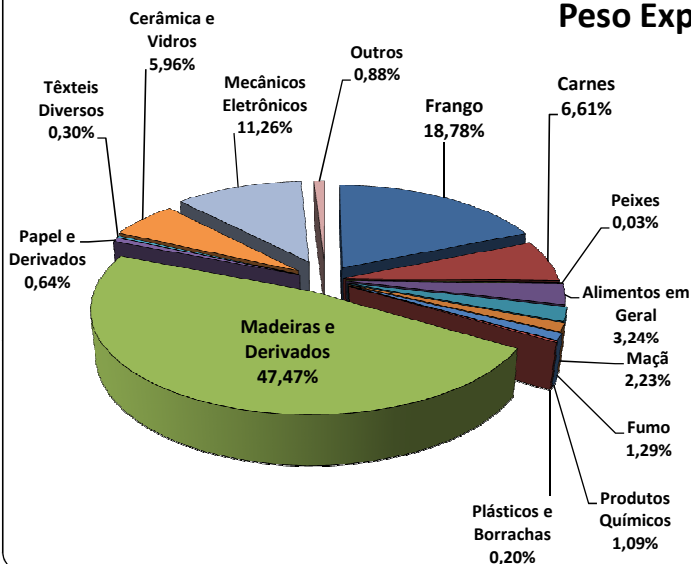
Exportações

	Peso Líquido (Ton.)	US\$
Frango	77.748	122.571,000
Carnes	27.362	53.463,000
Peixes	138	325,000
Alimentos em Geral	13.408	13.680,000
Maçã	9.218	6.969,000
Fumo	5.346	25.960,000
Produtos Químicos	4.533	9.175,000
Plásticos e Borrachas	835	3.226,000
Madeiras e Derivados	196.550	125.908,000
Papel e Derivados	2.664	2.874,000
Têxteis Diversos	1.253	5.136,000
Cerâmica e Vidros	24.684	9.396,000
Mecânicos e Eletrônicos	46.631	84.876,000
Outros	3.656	7.429,000
Total	414.026	470.988,000

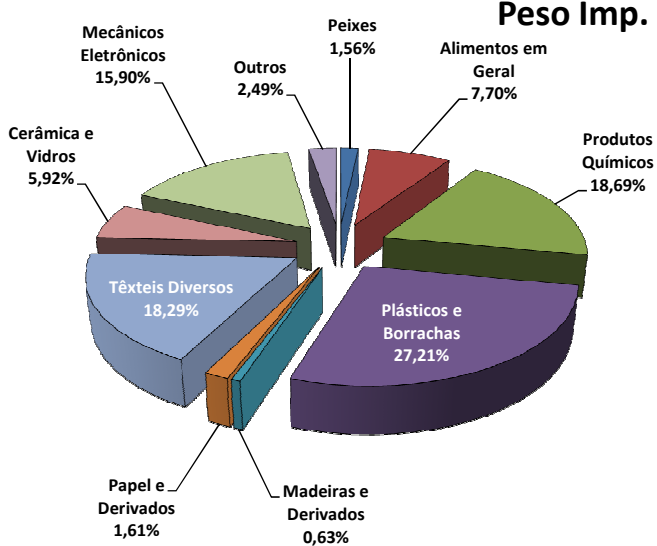
Importações

	Peso Líquido (Ton.)	US\$
Peixes	3.812	7.718,000
Alimentos em Geral	18.759	54.161,000
Produtos Químicos	45.542	90.643,000
Plásticos e Borrachas	66.305	117.225,000
Madeiras e Derivados	1.525	1.941,000
Papel e Derivados	3.934	5.365,000
Têxteis Diversos	44.566	145.875,000
Cerâmica e Vidros	14.417	9.724,000
Mecânicos e Eletrônicos	38.744	233.285,000
Outros	6.079	28.679,000
Total	243.683	694.616,000

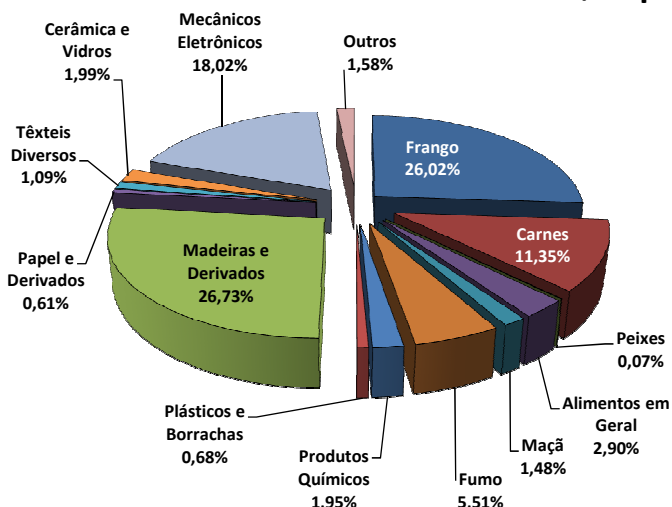
Peso Exp.



Peso Imp.



US\$ Exp.



US\$ Imp.

