



## PORTONAVE - MARÇO - 2018

| NAVIOS OPERADOS   | Jan       | Fev       | Mar       | Abr | Mai | Jun | Jul | Ago | Set | Out | Nov | Dez | 2018       | 2017       | Δ%         |
|-------------------|-----------|-----------|-----------|-----|-----|-----|-----|-----|-----|-----|-----|-----|------------|------------|------------|
| Full Container LC | 58        | 42        | 42        |     |     |     |     |     |     |     |     |     | 142        | 162        | -12        |
| Full Container CB | 0         | 0         | 0         |     |     |     |     |     |     |     |     |     | 0          | 0          | -          |
| Roll-On-Roll-Off  | 0         | 0         | 0         |     |     |     |     |     |     |     |     |     | 0          | 0          | -          |
| Carga Geral       | 0         | 0         | 0         |     |     |     |     |     |     |     |     |     | 0          | 0          | -          |
| Granel Líquido    | 0         | 0         | 0         |     |     |     |     |     |     |     |     |     | 0          | 0          | -          |
| Reefer            | 0         | 0         | 0         |     |     |     |     |     |     |     |     |     | 0          | 0          | -          |
| Passageiros       | 0         | 0         | 0         |     |     |     |     |     |     |     |     |     | 0          | 0          | -          |
| Outros            | 0         | 0         | 0         |     |     |     |     |     |     |     |     |     | 0          | 0          | -          |
| <b>Total*</b>     | <b>58</b> | <b>42</b> | <b>42</b> |     |     |     |     |     |     |     |     |     | <b>142</b> | <b>162</b> | <b>-12</b> |

\* Total de navios operados pelo critério de DESATRACAÇÃO.

| MÊS        | MOVIMENTAÇÃO TOTAL DE CARGAS* (t) |                  |                |                |                  |                  |            |
|------------|-----------------------------------|------------------|----------------|----------------|------------------|------------------|------------|
|            | EXPORTAÇÃO                        |                  | IMPORTAÇÃO     |                | TOTAL            |                  |            |
|            | 2018                              | 2017             | 2018           | 2017           | 2018             | 2017             | Δ%         |
| Jan        | 423.392                           | 471.681          | 347.190        | 358.621        | 770.582          | 830.302          | -7         |
| Fev        | 365.791                           | 456.615          | 266.218        | 304.360        | 632.009          | 760.975          | -17        |
| Mar        | 411.642                           | 478.581          | 266.900        | 304.549        | 678.542          | 783.130          | -13        |
| Abr        |                                   |                  |                |                |                  |                  | -          |
| Mai        |                                   |                  |                |                |                  |                  | -          |
| Jun        |                                   |                  |                |                |                  |                  | -          |
| Jul        |                                   |                  |                |                |                  |                  | -          |
| Ago        |                                   |                  |                |                |                  |                  | -          |
| Set        |                                   |                  |                |                |                  |                  | -          |
| Out        |                                   |                  |                |                |                  |                  | -          |
| Nov        |                                   |                  |                |                |                  |                  | -          |
| Dez        |                                   |                  |                |                |                  |                  | -          |
| <b>TOT</b> | <b>1.200.825</b>                  | <b>1.406.877</b> | <b>880.308</b> | <b>967.530</b> | <b>2.081.133</b> | <b>2.374.407</b> | <b>-12</b> |

\* Considerando toda a movimentação, seja de carga a granel, em contêiner ou contêineres vazios.

| MÊS        | MOVIMENTAÇÃO DE CARGAS EM CONTÊINERES* (t) |                  |                |                |                  |                  |            |
|------------|--------------------------------------------|------------------|----------------|----------------|------------------|------------------|------------|
|            | EXPORTAÇÃO                                 |                  | IMPORTAÇÃO     |                | TOTAL            |                  |            |
|            | 2018                                       | 2017             | 2018           | 2017           | 2018             | 2017             | Δ%         |
| Jan        | 402.077                                    | 455.888          | 319.456        | 324.791        | 721.533          | 780.679          | -8         |
| Fev        | 356.092                                    | 439.110          | 254.996        | 268.421        | 611.088          | 707.531          | -14        |
| Mar        | 394.993                                    | 465.738          | 250.519        | 268.259        | 645.512          | 733.997          | -12        |
| Abr        |                                            |                  |                |                |                  |                  | -          |
| Mai        |                                            |                  |                |                |                  |                  | -          |
| Jun        |                                            |                  |                |                |                  |                  | -          |
| Jul        |                                            |                  |                |                |                  |                  | -          |
| Ago        |                                            |                  |                |                |                  |                  | -          |
| Set        |                                            |                  |                |                |                  |                  | -          |
| Out        |                                            |                  |                |                |                  |                  | -          |
| Nov        |                                            |                  |                |                |                  |                  | -          |
| Dez        |                                            |                  |                |                |                  |                  | -          |
| <b>TOT</b> | <b>1.153.162</b>                           | <b>1.360.736</b> | <b>824.971</b> | <b>861.471</b> | <b>1.978.133</b> | <b>2.222.207</b> | <b>-11</b> |

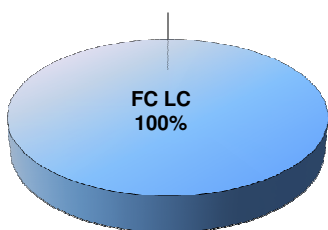
\* Considerando somente a movimentação dos contêineres cheios e suas respectivas taras.

| MÊS        | MOVIMENTAÇÃO DE CONTÊINERES (UNIDADES) |               |               |               |          |               |               |                |                |            |
|------------|----------------------------------------|---------------|---------------|---------------|----------|---------------|---------------|----------------|----------------|------------|
|            | EXPORTAÇÃO                             |               | IMPORTAÇÃO    |               | UNIDADES | TOTAL MÊS     |               | TOTAL ANO      |                |            |
|            | CHEIO                                  | VAZIO         | CHEIO         | VAZIO         |          | CHEIO         | VAZIO         | 2018           | 2017           | Δ%         |
| Jan        | 15.115                                 | 3.857         | 14.914        | 6.982         |          | 30.029        | 10.839        | 40.868         | 43.592         | -6         |
| Fev        | 12.810                                 | 2.808         | 12.129        | 2.750         |          | 24.939        | 5.558         | 30.497         | 40.756         | -25        |
| Mar        | 14.307                                 | 3.507         | 12.171        | 3.893         |          | 26.478        | 7.400         | 33.878         | 41.408         | -18        |
| Abr        |                                        |               |               |               |          |               |               |                |                | -          |
| Mai        |                                        |               |               |               |          |               |               |                |                | -          |
| Jun        |                                        |               |               |               |          |               |               |                |                | -          |
| Jul        |                                        |               |               |               |          |               |               |                |                | -          |
| Ago        |                                        |               |               |               |          |               |               |                |                | -          |
| Set        |                                        |               |               |               |          |               |               |                |                | -          |
| Out        |                                        |               |               |               |          |               |               |                |                | -          |
| Nov        |                                        |               |               |               |          |               |               |                |                | -          |
| Dez        |                                        |               |               |               |          |               |               |                |                | -          |
| <b>TOT</b> | <b>42.232</b>                          | <b>10.172</b> | <b>39.214</b> | <b>13.625</b> |          | <b>81.446</b> | <b>23.797</b> | <b>105.243</b> | <b>125.756</b> | <b>-16</b> |

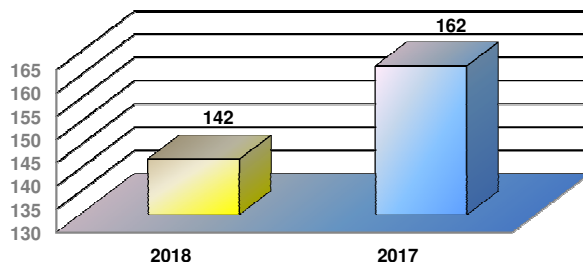
| MÊS        | MOVIMENTAÇÃO DE CONTÊINERES (TEU'S) |               |               |               |       |                |               |                |                |            |
|------------|-------------------------------------|---------------|---------------|---------------|-------|----------------|---------------|----------------|----------------|------------|
|            | EXPORTAÇÃO                          |               | IMPORTAÇÃO    |               | TEU'S | TOTAL MÊS      |               | TOTAL ANO      |                |            |
|            | CHEIO                               | VAZIO         | CHEIO         | VAZIO         |       | CHEIO          | VAZIO         | 2018           | 2017           | Δ%         |
| Jan        | 26.923                              | 6.066         | 25.347        | 13.119        |       | 52.270         | 19.185        | 71.455         | 74.309         | -4         |
| Fev        | 23.545                              | 4.520         | 20.937        | 5.400         |       | 44.482         | 9.920         | 54.402         | 70.684         | -23        |
| Mar        | 26.696                              | 5.178         | 21.227        | 7.718         |       | 47.923         | 12.896        | 60.819         | 71.804         | -15        |
| Abr        |                                     |               |               |               |       |                |               |                |                | -          |
| Mai        |                                     |               |               |               |       |                |               |                |                | -          |
| Jun        |                                     |               |               |               |       |                |               |                |                | -          |
| Jul        |                                     |               |               |               |       |                |               |                |                | -          |
| Ago        |                                     |               |               |               |       |                |               |                |                | -          |
| Set        |                                     |               |               |               |       |                |               |                |                | -          |
| Out        |                                     |               |               |               |       |                |               |                |                | -          |
| Nov        |                                     |               |               |               |       |                |               |                |                | -          |
| Dez        |                                     |               |               |               |       |                |               |                |                | -          |
| <b>TOT</b> | <b>77.164</b>                       | <b>15.764</b> | <b>67.511</b> | <b>26.237</b> |       | <b>144.675</b> | <b>42.001</b> | <b>186.676</b> | <b>216.797</b> | <b>-14</b> |

## PORTONAVE - MARÇO - 2018


TIPOS DE NAVIOS OPERADOS



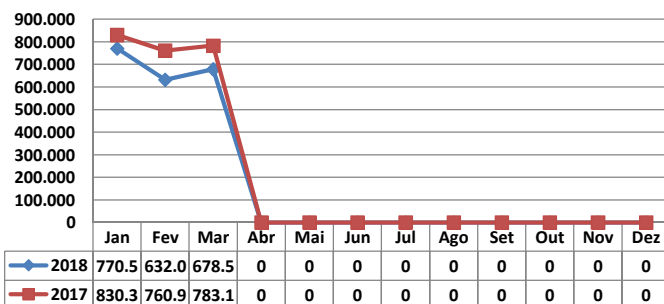
COMPARATIVO DE NAVIOS OPERADOS




MOVIMENTAÇÃO TOTAL DE CARGAS



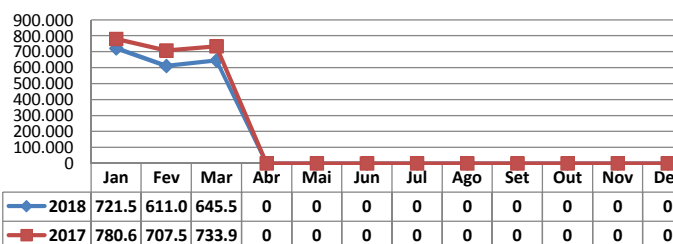
MOVIMENTAÇÃO TOTAL DE CARGAS 2018/2017 (t)



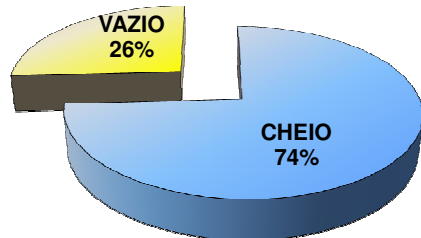
MOVIMENTAÇÃO DE CARGAS EM CONTÊINERES



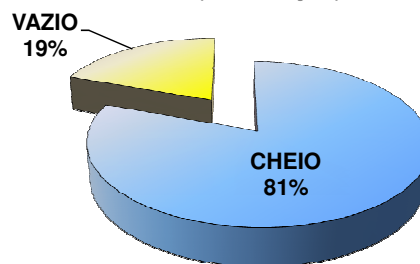
MOVIMENTAÇÃO DE CARGAS EM CONTÊINERES 2018/2017 (t)




MOVIMENTAÇÃO DE CONTÊINERES EM UNIDADES (IMPORTAÇÃO)



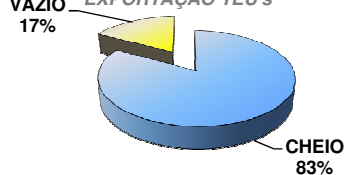
MOVIMENTAÇÃO DE CONTÊINERES EM UNIDADES (EXPORTAÇÃO)



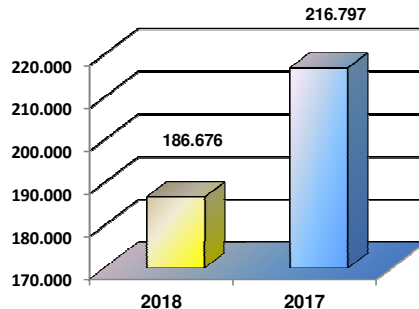
IMPORTAÇÃO TEU's



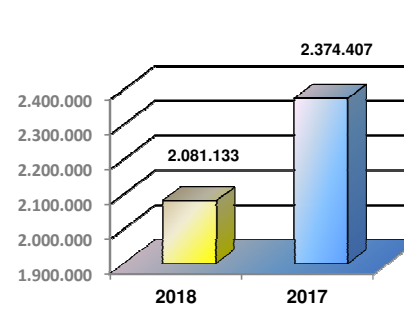
EXPORTAÇÃO TEU's



EVOLUÇÃO (TEU's)



EVOLUÇÃO (Tonelagem)





PORTONAVE - COMPARATIVO 2016/2017 a 2017/2018

| NAVIOS OPERADOS   | Abril de 2016 a Março de 2017 | Abril de 2017 a Março de 2018 | Δ%        |
|-------------------|-------------------------------|-------------------------------|-----------|
| Full Container LC | 653                           | 649                           | -1        |
| Full Container CB | 0                             | 0                             | -         |
| Roll-On-Roll-Off  | 0                             | 0                             | -         |
| Carga Geral       | 0                             | 0                             | -         |
| Granel Líquido    | 0                             | 0                             | -         |
| Reefer            | 0                             | 0                             | -         |
| Passageiros       | 0                             | 0                             | -         |
| Outros            | 0                             | 0                             | -         |
| <b>Total*</b>     | <b>653</b>                    | <b>649</b>                    | <b>-1</b> |

\* Total de navios operados pelo critério de DESATRACAÇÃO.

| MÊS        | MOVIMENTAÇÃO TOTAL DE CARGAS* (t) |                  |                  |                  |                  |                  |           | Δ% |
|------------|-----------------------------------|------------------|------------------|------------------|------------------|------------------|-----------|----|
|            | EXPORTAÇÃO                        |                  | IMPORTAÇÃO       |                  | TOTAL            |                  |           |    |
|            | 2016/2017                         | 2017/2018        | 2016/2017        | 2017/2018        | 2016/2017        | 2017/2018        |           |    |
| Abr        | 517.991                           | 572.695          | 287.684          | 367.845          | 805.675          | 940.540          | 17        |    |
| Mai        | 499.552                           | 360.147          | 311.569          | 268.820          | 811.121          | 628.967          | -22       |    |
| Jun        | 428.061                           | 420.891          | 279.550          | 312.646          | 707.611          | 733.537          | 4         |    |
| Jul        | 514.488                           | 572.091          | 349.689          | 360.659          | 864.177          | 932.750          | 8         |    |
| Ago        | 548.067                           | 577.609          | 399.682          | 370.330          | 947.749          | 947.939          | 0         |    |
| Set        | 501.907                           | 498.483          | 343.042          | 357.817          | 844.949          | 856.300          | 1         |    |
| Out        | 514.387                           | 514.558          | 362.291          | 409.532          | 876.678          | 924.090          | 5         |    |
| Nov        | 519.467                           | 468.426          | 365.003          | 317.684          | 884.470          | 786.110          | -11       |    |
| Dez        | 507.506                           | 498.012          | 295.157          | 313.272          | 802.663          | 811.284          | 1         |    |
| Jan        | 471.681                           | 423.392          | 358.621          | 347.190          | 830.302          | 770.582          | -7        |    |
| Fev        | 456.615                           | 365.791          | 304.360          | 266.218          | 760.975          | 632.009          | -17       |    |
| Mar        | 478.581                           | 411.642          | 304.549          | 266.900          | 783.130          | 678.542          | -13       |    |
| <b>TOT</b> | <b>5.958.303</b>                  | <b>5.683.737</b> | <b>3.961.197</b> | <b>3.958.913</b> | <b>9.919.500</b> | <b>9.642.650</b> | <b>-3</b> |    |

\* Considerando toda a movimentação, seja de carga a granel, em contêiner ou contêineres vazios.

| MÊS        | MOVIMENTAÇÃO DE CARGAS EM CONTÊINERES* (t) |                  |                  |                  |                  |                  |           | Δ% |
|------------|--------------------------------------------|------------------|------------------|------------------|------------------|------------------|-----------|----|
|            | EXPORTAÇÃO                                 |                  | IMPORTAÇÃO       |                  | TOTAL            |                  |           |    |
|            | 2016/2017                                  | 2017/2018        | 2016/2017        | 2017/2018        | 2016/2017        | 2017/2018        |           |    |
| Abr        | 502.322                                    | 555.018          | 247.708          | 330.918          | 750.030          | 885.936          | 18        |    |
| Mai        | 489.156                                    | 348.824          | 265.142          | 239.452          | 754.298          | 588.276          | -22       |    |
| Jun        | 417.268                                    | 397.570          | 227.586          | 274.046          | 644.854          | 671.616          | 4         |    |
| Jul        | 497.989                                    | 541.712          | 308.680          | 325.067          | 806.669          | 866.779          | 7         |    |
| Ago        | 525.365                                    | 550.701          | 354.725          | 338.221          | 880.090          | 888.922          | 1         |    |
| Set        | 484.775                                    | 484.780          | 295.649          | 326.437          | 780.424          | 811.217          | 4         |    |
| Out        | 494.872                                    | 487.837          | 310.415          | 365.636          | 805.287          | 853.473          | 6         |    |
| Nov        | 500.441                                    | 446.405          | 331.151          | 295.415          | 831.592          | 741.820          | -11       |    |
| Dez        | 489.156                                    | 474.923          | 259.657          | 288.133          | 748.813          | 763.056          | 2         |    |
| Jan        | 455.888                                    | 402.077          | 324.791          | 319.456          | 780.679          | 721.533          | -8        |    |
| Fev        | 439.110                                    | 356.092          | 268.421          | 254.996          | 707.531          | 611.088          | -14       |    |
| Mar        | 465.738                                    | 394.993          | 268.259          | 250.519          | 733.997          | 645.512          | -12       |    |
| <b>TOT</b> | <b>5.762.080</b>                           | <b>5.440.932</b> | <b>3.462.184</b> | <b>3.608.296</b> | <b>9.224.264</b> | <b>9.049.228</b> | <b>-2</b> |    |

\* Considerando somente a movimentação dos contêineres cheios e suas respectivas taras.

| MÊS        | 2016/2017      |               |                |                |                |                | MOVIMENTAÇÃO DE CONTÊINERES (UNIDADES) |                |               |                |               |                |                |                | 2017/2018 |           |  |    |
|------------|----------------|---------------|----------------|----------------|----------------|----------------|----------------------------------------|----------------|---------------|----------------|---------------|----------------|----------------|----------------|-----------|-----------|--|----|
|            | EXPORTAÇÃO     |               | IMPORTAÇÃO     |                | TOTAL MÊS      |                | TOTAL ANO                              |                | UNIDADES      | EXPORTAÇÃO     |               | IMPORTAÇÃO     |                | TOTAL MÊS      |           | TOTAL ANO |  | Δ% |
|            | CHEIO          | VAZIO         | CHEIO          | VAZIO          | CHEIO          | VAZIO          | 2015/2016                              | CHEIO          |               | VAZIO          | CHEIO         | VAZIO          | CHEIO          | VAZIO          | 2016/2017 |           |  |    |
| Abr        | 18.663         | 3.512         | 10.838         | 10.070         | 29.501         | 13.582         | 43.083                                 | 20.637         |               | 3.413          | 14.472        | 9.633          | 35.109         | 13.046         | 48.155    | 12        |  |    |
| Mai        | 18.220         | 1.831         | 11.712         | 11.465         | 29.932         | 13.296         | 43.228                                 | 13.067         | 2.095         | 10.677         | 6.884         | 23.744         | 8.979          | 32.723         | -24       |           |  |    |
| Jun        | 15.568         | 1.850         | 10.196         | 13.328         | 25.764         | 15.178         | 40.942                                 | 15.057         | 2.827         | 12.119         | 9.365         | 27.176         | 12.192         | 39.368         | -4        |           |  |    |
| Jul        | 18.583         | 3.093         | 13.542         | 10.042         | 32.125         | 13.135         | 45.260                                 | 20.295         | 5.921         | 14.594         | 8.767         | 34.889         | 14.688         | 49.577         | 10        |           |  |    |
| Ago        | 19.653         | 4.441         | 15.627         | 9.375          | 35.280         | 13.816         | 49.096                                 | 20.533         | 5.219         | 15.702         | 8.284         | 36.235         | 13.503         | 49.738         | 1         |           |  |    |
| Set        | 17.966         | 3.908         | 13.176         | 11.906         | 31.142         | 15.814         | 46.956                                 | 18.005         | 3.935         | 15.051         | 7.767         | 33.056         | 11.702         | 44.758         | -5        |           |  |    |
| Out        | 18.294         | 4.744         | 13.786         | 12.632         | 32.080         | 17.376         | 49.456                                 | 18.475         | 4.061         | 16.996         | 11.039        | 35.471         | 15.100         | 50.571         | 2         |           |  |    |
| Nov        | 18.604         | 4.239         | 14.837         | 8.154          | 33.441         | 12.393         | 45.834                                 | 17.088         | 2.839         | 13.581         | 5.520         | 30.669         | 8.359          | 39.028         | -15       |           |  |    |
| Dez        | 18.075         | 4.599         | 11.751         | 9.185          | 29.826         | 13.784         | 43.610                                 | 17.936         | 4.031         | 12.996         | 6.554         | 30.932         | 10.585         | 41.517         | -5        |           |  |    |
| Jan        | 16.673         | 3.679         | 14.633         | 8.607          | 31.306         | 12.286         | 43.592                                 | 15.115         | 3.857         | 14.914         | 6.982         | 30.029         | 10.839         | 40.868         | -6        |           |  |    |
| Fev        | 16.210         | 3.480         | 12.209         | 8.857          | 28.419         | 12.337         | 40.756                                 | 12.810         | 2.808         | 12.129         | 2.750         | 24.939         | 5.558          | 30.497         | -25       |           |  |    |
| Mar        | 17.427         | 2.550         | 12.010         | 9.421          | 29.437         | 11.971         | 41.408                                 | 14.307         | 3.507         | 12.171         | 3.893         | 26.478         | 7.400          | 33.878         | -18       |           |  |    |
| <b>TOT</b> | <b>213.936</b> | <b>41.926</b> | <b>154.317</b> | <b>123.042</b> | <b>368.253</b> | <b>164.968</b> | <b>533.221</b>                         | <b>203.325</b> | <b>44.513</b> | <b>165.402</b> | <b>87.438</b> | <b>368.727</b> | <b>131.951</b> | <b>500.678</b> | <b>-6</b> |           |  |    |

| MÊS        | 2016/2017      |               |                |                |                |                | MOVIMENTAÇÃO DE CONTÊINERES (TEU's) |                |               |                |                |                |                |                | 2017/2018 |           |  |    |
|------------|----------------|---------------|----------------|----------------|----------------|----------------|-------------------------------------|----------------|---------------|----------------|----------------|----------------|----------------|----------------|-----------|-----------|--|----|
|            | EXPORTAÇÃO     |               | IMPORTAÇÃO     |                | TOTAL MÊS      |                | TOTAL ANO                           |                | TEU'S         | EXPORTAÇÃO     |                | IMPORTAÇÃO     |                | TOTAL MÊS      |           | TOTAL ANO |  | Δ% |
|            | CHEIO          | VAZIO         | CHEIO          | VAZIO          | CHEIO          | VAZIO          | 2015/2016                           | CHEIO          |               | VAZIO          | CHEIO          | VAZIO          | CHEIO          | VAZIO          | 2016/2017 |           |  |    |
| Abr        | 32.007         | 5.042         | 16.831         | 18.888         | 48.838         | 23.930         | 72.768                              | 36.195         |               | 5.906          | 24.142         | 17.684         | 60.337         | 23.590         | 83.927    | 15        |  |    |
| Mai        | 31.414         | 2.678         | 18.725         | 21.977         | 50.139         | 24.655         | 74.794                              | 23.080         | 3.591         | 17.696         | 13.020         | 40.776         | 16.611         | 57.387         | -23       |           |  |    |
| Jun        | 27.086         | 2.970         | 16.410         | 24.821         | 43.496         | 27.791         | 71.287                              | 27.021         | 4.048         | 20.317         | 17.973         | 47.338         | 22.021         | 69.359         | -3        |           |  |    |
| Jul        | 32.488         | 5.013         | 21.922         | 19.333         | 54.410         | 24.346         | 78.756                              | 35.996         | 9.448         | 24.430         | 16.843         | 60.426         | 26.291         | 86.717         | 10        |           |  |    |
| Ago        | 34.619         | 7.094         | 25.485         | 17.763         | 60.104         | 24.857         | 84.961                              | 36.177         | 8.042         | 26.768         | 14.990         | 62.945         | 23.032         | 85.977         | 1         |           |  |    |
| Set        | 31.463         | 5.784         | 21.393         | 22.397         | 52.856         | 28.181         | 81.037                              | 31.849         | 6.626         | 25.704         | 14.673         | 57.553         | 21.299         | 78.852         | -3        |           |  |    |
| Out        | 31.858         | 7.265         | 22.403         | 24.113         | 54.261         | 31.378         | 85.639                              | 32.680         | 6.592         | 28.813         | 20.116         | 61.493         | 26.708         | 88.201         | 3         |           |  |    |
| Nov        | 32.018         | 7.659         | 24.334         | 15.869         | 56.352         | 23.528         | 79.880                              | 30.032         | 4.512         | 23.041         | 10.341         | 53.073         | 14.853         | 67.926         | -15       |           |  |    |
| Dez        | 31.275         | 7.696         | 19.252         | 16.861         | 50.527         | 24.557         | 75.084                              | 31.849         | 5.846         | 21.879         | 11.791         | 53.728         | 17.637         | 71.365         | -5        |           |  |    |
| Jan        | 28.781         | 5.711         | 23.634         | 16.183         | 52.415         | 21.894         | 74.309                              | 26.923         | 6.066         | 25.347         | 13.119         | 52.270         | 19.185         | 71.455         | -4        |           |  |    |
| Fev        | 28.151         | 5.615         | 20.244         | 16.674         | 48.395         | 22.289         | 70.684                              | 23.545         | 4.520         | 20.937         | 5.400          | 44.482         | 9.920          | 54.402         | -23       |           |  |    |
| Mar        | 30.409         | 4.406         | 19.901         | 17.088         | 50.310         | 21.494         | 71.804                              | 26.696         | 5.178         | 21.227         | 7.718          | 47.923         | 12.896         | 60.819         | -15       |           |  |    |
| <b>TOT</b> | <b>371.569</b> | <b>66.933</b> | <b>250.534</b> | <b>231.967</b> | <b>622.103</b> | <b>298.900</b> | <b>921.003</b>                      | <b>362.043</b> | <b>70.375</b> | <b>280.301</b> | <b>163.668</b> | <b>642.344</b> | <b>234.043</b> | <b>876.387</b> | <b>-5</b> |           |  |    |