



Cargas Movimentadas pelo Complexo Portuário de Itajaí - Fevereiro 2018

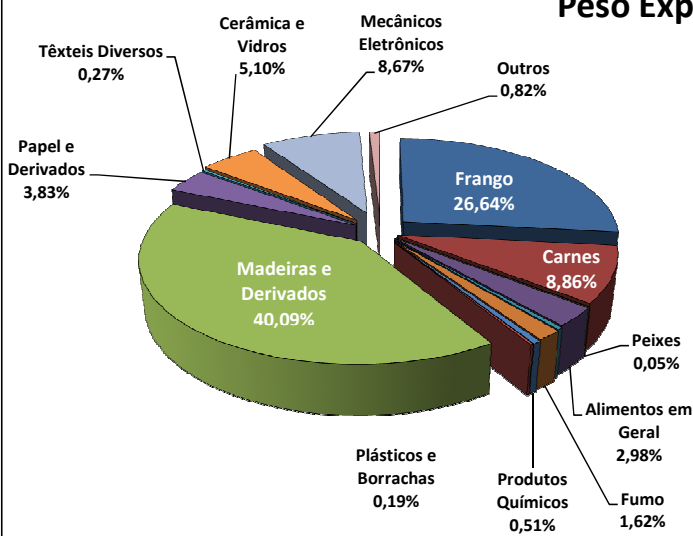
Exportações

	Peso Líquido (Ton.)	US\$
Frango	103.092	167.649,000
Carnes	34.276	68.288,000
Peixes	183	495,000
Alimentos em Geral	11.535	10.498,000
Maçã	1.457	1.111,000
Fumo	6.272	28.696,000
Produtos Químicos	1.992	5.084,000
Plásticos e Borrachas	739	2.473,000
Madeiras e Derivados	155.105	100.286,000
Papel e Derivados	14.836	9.828,000
Têxteis Diversos	1.036	4.745,000
Cerâmica e Vidros	19.723	7.967,000
Mecânicos e Eletrônicos	33.529	75.655,000
Outros	3.154	7.611,000
Total	386.929	490.386,000

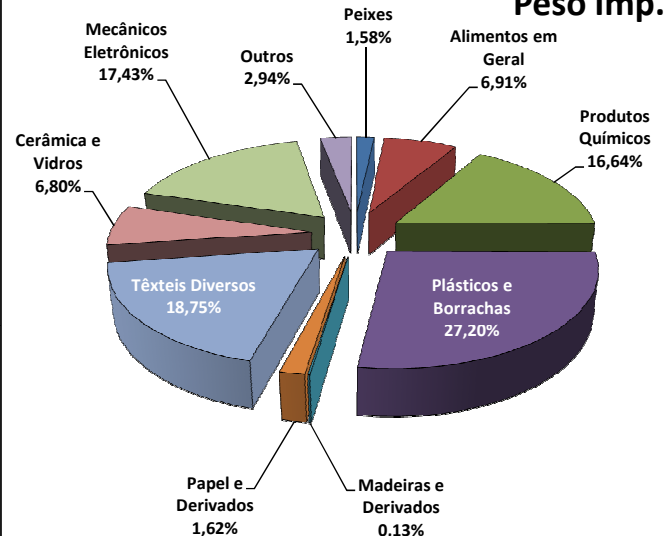
Importações

	Peso Líquido (Ton.)	US\$
Peixes	3.860	12.134,000
Alimentos em Geral	16.919	43.579,000
Produtos Químicos	40.733	84.518,000
Plásticos e Borrachas	66.594	113.347,000
Madeiras e Derivados	315	976,000
Papel e Derivados	3.954	4.642,000
Têxteis Diversos	45.900	147.244,000
Cerâmica e Vidros	16.645	10.733,000
Mecânicos e Eletrônicos	42.676	195.917,000
Outros	7.191	32.093,000
Total	244.787	645.183,000

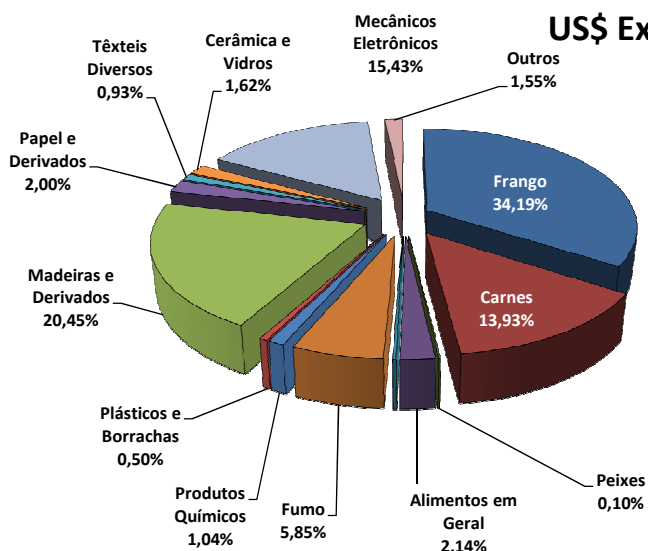
Peso Exp.



Peso Imp.



US\$ Exp.



US\$ Imp.

