



## APM TERMINALS + CAIS PÚBLICO - FEVEREIRO - 2018

NAVIOS OPERADOS	Jan	Fev	Mar	Abr	Mai	Jun	Jul	Ago	Set	Out	Nov	Dez	2018	2017	Δ%
Full Container LC	10	22											32	25	28
Full Container CB	4	4											8	8	0
Roll-On-Roll-Off	0	0											0	0	-
Carga Geral	0	0											0	0	-
Granel Líquido	0	0											0	0	-
Reefer	0	0											0	0	-
Passageiros	0	3											3	1	200
Outros	9	2											11	8	38
<b>Total*</b>	<b>23</b>	<b>31</b>											<b>54</b>	<b>42</b>	<b>29</b>

\* Total de navios operados pelo critério de DESATRACAÇÃO.

MÊS	MOVIMENTAÇÃO TOTAL DE CARGAS* (t)						Δ%
	EXPORTAÇÃO		IMPORTAÇÃO		TOTAL		
	2018	2017	2018	2017	2018	2017	
Jan	103.927	129.889	48.339	47.538	152.266	177.427	-14
Fev	211.171	138.268	116.684	46.115	327.855	184.383	78
Mar							-
Abr							-
Mai							-
Jun							-
Jul							-
Ago							-
Set							-
Out							-
Nov							-
Dez							-
<b>TOT</b>	<b>315.098</b>	<b>268.157</b>	<b>165.023</b>	<b>93.653</b>	<b>480.121</b>	<b>361.810</b>	<b>33</b>

\* Considerando toda a movimentação, seja de carga a granel, em contêiner ou contêineres vazios.

MÊS	MOVIMENTAÇÃO DE CARGAS EM CONTÊINERES* (t)						Δ%
	EXPORTAÇÃO		IMPORTAÇÃO		TOTAL		
	2018	2017	2018	2017	2018	2017	
Jan	98.848	127.506	43.111	38.721	141.959	166.227	-15
Fev	200.749	136.141	106.520	39.389	307.269	175.530	75
Mar							-
Abr							-
Mai							-
Jun							-
Jul							-
Ago							-
Set							-
Out							-
Nov							-
Dez							-
<b>TOT</b>	<b>299.597</b>	<b>263.647</b>	<b>149.631</b>	<b>78.110</b>	<b>449.228</b>	<b>341.757</b>	<b>31</b>

\* Considerando somente a movimentação dos contêineres cheios e suas respectivas taras.

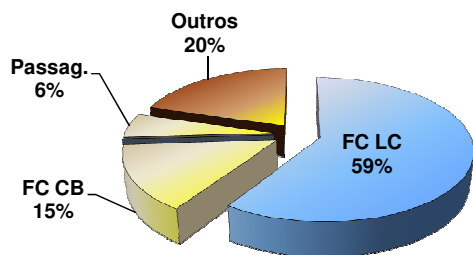
MÊS	MOVIMENTAÇÃO DE CONTÊINERES (UNIDADES)						TOTAL MÊS	TOTAL ANO	Δ%	
	EXPORTAÇÃO		IMPORTAÇÃO		UNIDADES	2018				2017
	CHEIO	VAZIO	CHEIO	VAZIO						
Jan	3.474	557	2.103	1.320	UNIDADES	5.577	1.877	7.454	9.010	-17
Fev	7.491	902	4.594	2.711		12.085	3.613	15.698	8.618	82
Mar										-
Abr										-
Mai										-
Jun										-
Jul										-
Ago										-
Set										-
Out										-
Nov										-
Dez										-
<b>TOT</b>	<b>10.965</b>	<b>1.459</b>	<b>6.697</b>	<b>4.031</b>		<b>17.662</b>	<b>5.490</b>	<b>23.152</b>	<b>17.628</b>	<b>31</b>

MÊS	MOVIMENTAÇÃO DE CONTÊINERES (TEUs)						TOTAL MÊS	TOTAL ANO	Δ%	
	EXPORTAÇÃO		IMPORTAÇÃO		TEU'S	2018				2017
	CHEIO	VAZIO	CHEIO	VAZIO						
Jan	6.704	834	3.737	2.611	TEU'S	10.441	3.445	13.886	16.792	-17
Fev	13.416	1.633	7.464	5.046		20.880	6.679	27.559	15.883	74
Mar										-
Abr										-
Mai										-
Jun										-
Jul										-
Ago										-
Set										-
Out										-
Nov										-
Dez										-
<b>TOT</b>	<b>20.120</b>	<b>2.467</b>	<b>11.201</b>	<b>7.657</b>		<b>31.321</b>	<b>10.124</b>	<b>41.445</b>	<b>32.675</b>	<b>27</b>

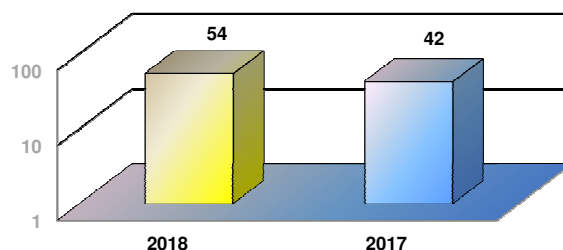


## APM TERMINALS + CAIS PÚBLICO - FEVEREIRO - 2018

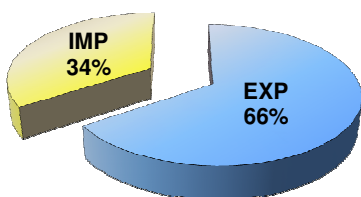
TIPOS DE NAVIOS OPERADOS



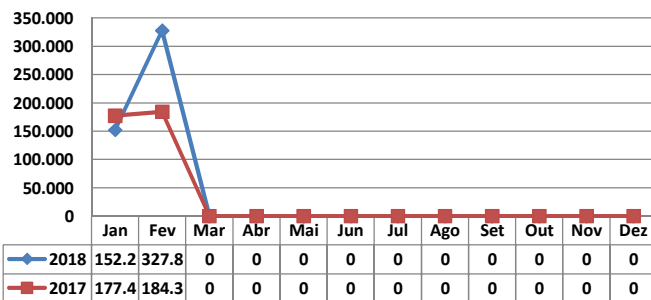
COMPARATIVO DE NAVIOS OPERADOS



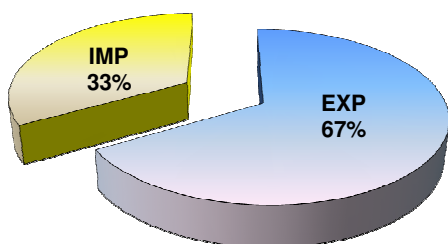
MOVIMENTAÇÃO TOTAL DE CARGAS



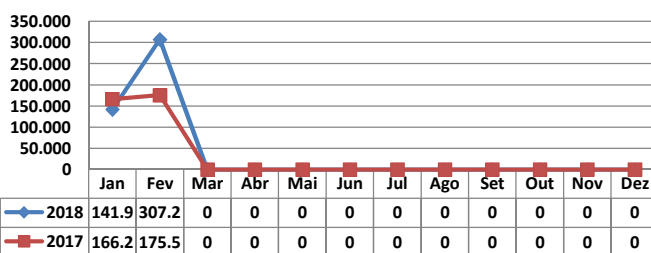
MOVIMENTAÇÃO TOTAL DE CARGAS 2018/2017 (t)



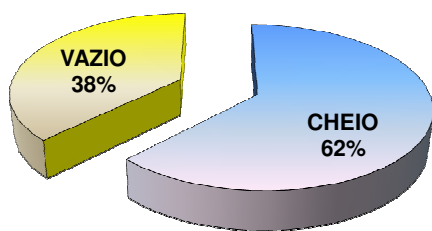
MOVIMENTAÇÃO DE CARGAS EM CONTÊINERES



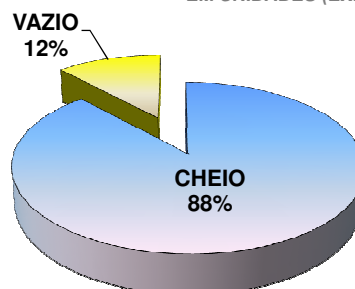
MOVIMENTAÇÃO DE CARGAS EM CONTÊINERES 2018/2017 (t)



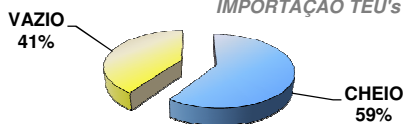
MOVIMENTAÇÃO DE CONTÊINERES EM UNIDADES (IMPORTAÇÃO)



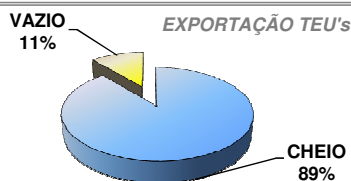
MOVIMENTAÇÃO DE CONTÊINERES EM UNIDADES (EXPORTAÇÃO)



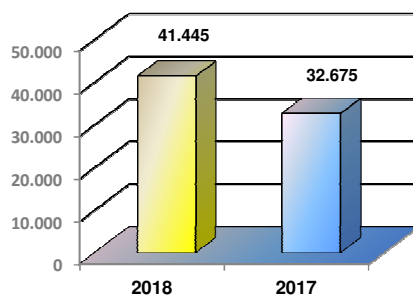
IMPORTAÇÃO TEU's



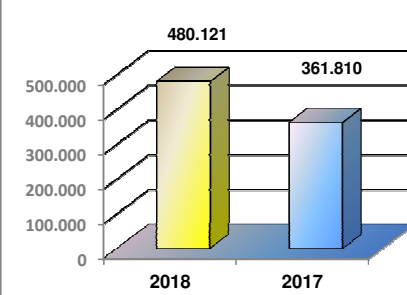
EXPORTAÇÃO TEU's



EVOLUÇÃO (TEU's)



EVOLUÇÃO (Tonelagem)





APM TERMINALS + CAIS PÚBLICO - COMPARATIVO 2016/2017 a 2017/2018

NAVIOS OPERADOS	Março de 2016 a Fevereiro de 2017	Março de 2017 a Fevereiro de 2018	Δ%
Full Container LC	156	160	3
Full Container CB	51	42	-18
Roll-On-Roll-Off	0	0	-
Carga Geral	6	4	-33
Granel Líquido	0	0	-
Reefer	0	0	-
Passageiros	2	5	150
Outros	14	25	79
<b>Total*</b>	<b>229</b>	<b>236</b>	<b>3</b>

\* Total de navios operados pelo critério de DESATRACAÇÃO.

MÊS	MOVIMENTAÇÃO TOTAL DE CARGAS* (t)						Δ%
	EXPORTAÇÃO		IMPORTAÇÃO		TOTAL		
	2016/2017	2017/2018	2016/2017	2017/2018	2016/2017	2017/2018	
Mar	102.478	139.477	44.951	39.983	147.429	179.460	22
Abr	127.772	133.711	61.322	59.135	189.094	192.846	2
Mai	103.523	105.102	45.412	49.288	148.935	154.390	4
Jun	94.177	124.354	48.257	32.127	142.434	156.481	10
Jul	121.763	97.305	52.056	37.314	173.819	134.619	-23
Ago	98.932	165.453	49.685	69.454	148.617	234.907	58
Set	108.697	134.570	47.707	68.552	156.404	203.122	30
Out	166.285	159.280	53.279	63.124	219.564	222.404	1
Nov	118.730	131.480	40.374	63.915	159.104	195.395	23
Dez	182.219	154.562	52.027	50.873	234.246	205.435	-12
Jan	129.889	103.927	47.538	48.339	177.427	152.266	-14
Fev	138.268	211.171	46.115	116.684	184.383	327.855	78
<b>TOT</b>	<b>1.492.733</b>	<b>1.660.392</b>	<b>588.723</b>	<b>698.788</b>	<b>2.081.456</b>	<b>2.359.180</b>	<b>13</b>

\* Considerando toda a movimentação, seja de carga a granel, em contêiner ou contêineres vazios.

MÊS	MOVIMENTAÇÃO DE CARGAS EM CONTÊINERES* (t)						Δ%
	EXPORTAÇÃO		IMPORTAÇÃO		TOTAL		
	2016/2017	2017/2018	2016/2017	2017/2018	2016/2017	2017/2018	
Mar	98.299	135.843	37.857	33.647	136.156	169.490	24
Abr	123.253	130.593	49.670	47.387	172.923	177.980	3
Mai	99.633	97.225	35.384	35.067	135.017	132.292	-2
Jun	90.608	120.425	38.508	23.678	129.116	144.103	12
Jul	114.864	95.999	42.390	29.655	157.254	125.654	-20
Ago	96.041	156.704	40.900	58.153	136.941	214.857	57
Set	106.539	130.499	40.197	55.767	146.736	186.266	27
Out	162.363	151.964	44.079	54.677	206.442	206.641	0
Nov	112.460	125.897	33.644	56.212	146.104	182.109	25
Dez	168.097	148.631	43.800	43.109	211.897	191.740	-10
Jan	127.506	98.848	38.721	43.111	166.227	141.959	-15
Fev	136.141	200.749	39.389	106.520	175.530	307.269	75
<b>TOT</b>	<b>1.435.804</b>	<b>1.593.377</b>	<b>484.539</b>	<b>586.983</b>	<b>1.920.343</b>	<b>2.180.360</b>	<b>14</b>

\* Considerando somente a movimentação dos contêineres cheios e suas respectivas taras.

MÊS	2016/2017						MOVIMENTAÇÃO DE CONTÊINERES (UNIDADES)						2017/2018			
	EXPORTAÇÃO		IMPORTAÇÃO		TOTAL MÊS		TOTAL ANO	2015/2016	EXPORTAÇÃO		IMPORTAÇÃO		TOTAL MÊS		TOTAL ANO	Δ%
	CHEIO	VAZIO	CHEIO	VAZIO	CHEIO	VAZIO			CHEIO	VAZIO	CHEIO	VAZIO	CHEIO	VAZIO		
Mar	3.386	845	1.698	1.801	5.084	2.646	7.730	4.591	851	1.742	1.607	6.333	2.458	8.791	14	
Abr	4.368	1.185	2.222	2.888	6.590	4.073	10.663	4.533	316	2.250	3.013	6.783	3.329	10.112	-5	
Mai	3.481	702	1.628	2.535	5.109	3.237	8.346	3.344	371	1.572	3.586	4.916	3.957	8.873	6	
Jun	3.143	707	1.710	2.462	4.853	3.169	8.022	4.187	334	1.141	2.095	5.328	2.429	7.757	-3	
Jul	4.105	1.249	2.003	2.297	6.108	3.546	9.654	3.250	52	1.448	1.916	4.698	1.968	6.666	-31	
Ago	3.285	938	2.078	2.224	5.363	3.162	8.525	5.469	1.332	2.849	2.835	8.318	4.167	12.485	46	
Set	3.632	496	2.149	1.867	5.781	2.363	8.144	4.549	555	2.795	3.205	7.344	3.760	11.104	36	
Out	5.481	873	2.185	2.349	7.666	3.222	10.888	5.302	885	2.772	2.115	8.074	3.000	11.074	2	
Nov	3.841	1.735	1.671	1.682	5.512	3.417	8.929	4.317	761	2.690	1.912	7.007	2.673	9.680	8	
Dez	6.081	946	2.145	2.053	8.226	2.999	11.225	5.113	1.372	2.048	1.963	7.161	3.335	10.496	-6	
Jan	4.256	752	1.807	2.195	6.063	2.947	9.010	3.474	557	2.103	1.320	5.577	1.877	7.454	-17	
Fev	4.658	508	1.809	1.643	6.467	2.151	8.618	7.491	902	4.594	2.711	12.085	3.613	15.698	82	
<b>TOT</b>	<b>49.717</b>	<b>10.936</b>	<b>23.105</b>	<b>25.996</b>	<b>72.822</b>	<b>36.932</b>	<b>109.754</b>	<b>55.620</b>	<b>8.288</b>	<b>28.004</b>	<b>28.278</b>	<b>83.624</b>	<b>36.566</b>	<b>120.190</b>	<b>10</b>	

MÊS	2016/2017						MOVIMENTAÇÃO DE CONTÊINERES (TEU'S)						2017/2018			
	EXPORTAÇÃO		IMPORTAÇÃO		TOTAL MÊS		TOTAL ANO	2015/2016	EXPORTAÇÃO		IMPORTAÇÃO		TOTAL MÊS		TOTAL ANO	Δ%
	CHEIO	VAZIO	CHEIO	VAZIO	CHEIO	VAZIO			CHEIO	VAZIO	CHEIO	VAZIO	CHEIO	VAZIO		
Mar	6.475	1.141	2.654	3.540	9.129	4.681	13.810	8.950	1.476	3.032	3.138	11.982	4.614	16.596	20	
Abr	8.235	1.462	3.502	5.671	11.737	7.133	18.870	8.651	460	3.797	5.845	12.448	6.305	18.753	-1	
Mai	6.607	950	2.574	4.942	9.181	5.892	15.073	6.498	717	2.576	7.058	9.074	7.775	16.849	12	
Jun	5.954	1.047	2.685	4.823	8.639	5.870	14.509	8.069	447	1.831	4.190	9.900	4.637	14.537	0	
Jul	7.951	1.406	3.154	4.473	11.105	5.879	16.984	6.298	70	2.362	3.830	8.660	3.900	12.560	-26	
Ago	6.375	1.154	3.286	4.369	9.661	5.523	15.184	10.481	2.275	4.645	5.652	15.126	7.927	23.053	52	
Set	7.014	617	3.587	3.663	10.601	4.280	14.881	8.684	771	4.716	6.409	13.400	7.180	20.580	38	
Out	10.627	993	3.582	4.586	14.209	5.579	19.788	10.165	1.141	4.558	4.228	14.723	5.369	20.092	2	
Nov	7.455	2.048	2.707	3.363	10.162	5.411	15.573	8.374	1.096	4.582	3.812	12.956	4.908	17.864	15	
Dez	11.750	1.279	3.466	4.097	15.216	5.376	20.592	9.818	1.792	3.596	3.864	13.414	5.656	19.070	-7	
Jan	8.331	939	3.135	4.387	11.466	5.326	16.792	6.704	834	3.737	2.611	10.441	3.445	13.886	-17	
Fev	8.944	600	3.056	3.283	12.000	3.883	15.883	13.416	1.633	7.464	5.046	20.880	6.679	27.559	74	
<b>TOT</b>	<b>95.718</b>	<b>13.636</b>	<b>37.388</b>	<b>51.197</b>	<b>133.106</b>	<b>64.833</b>	<b>197.939</b>	<b>106.108</b>	<b>12.712</b>	<b>46.896</b>	<b>55.683</b>	<b>153.004</b>	<b>68.395</b>	<b>221.399</b>	<b>12</b>	