



POLY TERMINAIS - JANEIRO - 2018

| NAVIOS OPERADOS | Jan | Fev | Mar | Abr | Mai | Jun | Jul | Ago | Set | Out | Nov | Dez | 2017 | 2016 | Δ% |
|-------------------|----------|-----|-----|-----|-----|-----|-----|-----|-----|-----|-----|-----|----------|----------|-------------|
| Full Container LC | 0 | | | | | | | | | | | | 0 | 0 | - |
| Full Container CB | 0 | | | | | | | | | | | | 0 | 0 | - |
| Roll-On-Roll-Off | 0 | | | | | | | | | | | | 0 | 0 | - |
| Carga Geral | 0 | | | | | | | | | | | | 0 | 0 | - |
| Granel Líquido | 0 | | | | | | | | | | | | 0 | 0 | - |
| Reefer | 0 | | | | | | | | | | | | 0 | 0 | - |
| Passageiros | 0 | | | | | | | | | | | | 0 | 0 | - |
| Outros | 0 | | | | | | | | | | | | 0 | 1 | -100 |
| Total* | 0 | | | | | | | | | | | | 0 | 1 | -100 |

* Total de navios operados pelo critério de DESATRACAÇÃO.

| MOVIMENTAÇÃO TOTAL DE CARGAS* (t) | | | | | | | |
|-----------------------------------|------------|----------|------------|----------|----------|----------|----------|
| MÊS | EXPORTAÇÃO | | IMPORTAÇÃO | | TOTAL | | Δ% |
| | 2018 | 2017 | 2018 | 2017 | 2018 | 2017 | |
| Jan | 0 | 0 | 0 | 0 | 0 | 0 | - |
| Fev | | | | | | | - |
| Mar | | | | | | | - |
| Abr | | | | | | | - |
| Mai | | | | | | | - |
| Jun | | | | | | | - |
| Jul | | | | | | | - |
| Ago | | | | | | | - |
| Set | | | | | | | - |
| Out | | | | | | | - |
| Nov | | | | | | | - |
| Dez | | | | | | | - |
| TOT | 0 | 0 | 0 | 0 | 0 | 0 | - |

* Considerando toda a movimentação, seja de carga a granel, em contêiner ou contêineres vazios.

| MOVIMENTAÇÃO DE CARGAS EM CONTÊINERES* (t) | | | | | | | |
|--------------------------------------------|------------|----------|------------|----------|----------|----------|----------|
| MÊS | EXPORTAÇÃO | | IMPORTAÇÃO | | TOTAL | | Δ% |
| | 2018 | 2017 | 2018 | 2017 | 2018 | 2017 | |
| Jan | 0 | 0 | 0 | 0 | 0 | 0 | - |
| Fev | | | | | | | - |
| Mar | | | | | | | - |
| Abr | | | | | | | - |
| Mai | | | | | | | - |
| Jun | | | | | | | - |
| Jul | | | | | | | - |
| Ago | | | | | | | - |
| Set | | | | | | | - |
| Out | | | | | | | - |
| Nov | | | | | | | - |
| Dez | | | | | | | - |
| TOT | 0 | 0 | 0 | 0 | 0 | 0 | - |

* Considerando somente a movimentação dos contêineres cheios e suas respectivas taras.

| MOVIMENTAÇÃO DE CONTÊINERES (UNIDADES) | | | | | | | | | | | |
|----------------------------------------|------------|----------|------------|----------|----------|-----------|----------|-----------|----------|----------|---|
| MÊS | EXPORTAÇÃO | | IMPORTAÇÃO | | UNIDADES | TOTAL MÊS | | TOTAL ANO | | | |
| | CHEIO | VAZIO | CHEIO | VAZIO | | CHEIO | VAZIO | 2018 | 2017 | Δ% | |
| Jan | 0 | 0 | 0 | 0 | | 0 | 0 | 0 | 0 | - | |
| Fev | | | | | | | | | | | - |
| Mar | | | | | | | | | | | - |
| Abr | | | | | | | | | | | - |
| Mai | | | | | | | | | | | - |
| Jun | | | | | | | | | | | - |
| Jul | | | | | | | | | | | - |
| Ago | | | | | | | | | | | - |
| Set | | | | | | | | | | | - |
| Out | | | | | | | | | | | - |
| Nov | | | | | | | | | | | - |
| Dez | | | | | | | | | | | - |
| TOT | 0 | 0 | 0 | 0 | | 0 | 0 | 0 | 0 | - | |

| MOVIMENTAÇÃO DE CONTÊINERES (TEUs) | | | | | | | | | | | |
|------------------------------------|------------|----------|------------|----------|-------|-----------|----------|-----------|----------|----------|---|
| MÊS | EXPORTAÇÃO | | IMPORTAÇÃO | | TEU'S | TOTAL MÊS | | TOTAL ANO | | | |
| | CHEIO | VAZIO | CHEIO | VAZIO | | CHEIO | VAZIO | 2018 | 2017 | Δ% | |
| Jan | 0 | 0 | 0 | 0 | | 0 | 0 | 0 | 0 | - | |
| Fev | | | | | | | | | | | - |
| Mar | | | | | | | | | | | - |
| Abr | | | | | | | | | | | - |
| Mai | | | | | | | | | | | - |
| Jun | | | | | | | | | | | - |
| Jul | | | | | | | | | | | - |
| Ago | | | | | | | | | | | - |
| Set | | | | | | | | | | | - |
| Out | | | | | | | | | | | - |
| Nov | | | | | | | | | | | - |
| Dez | | | | | | | | | | | - |
| TOT | 0 | 0 | 0 | 0 | | 0 | 0 | 0 | 0 | - | |

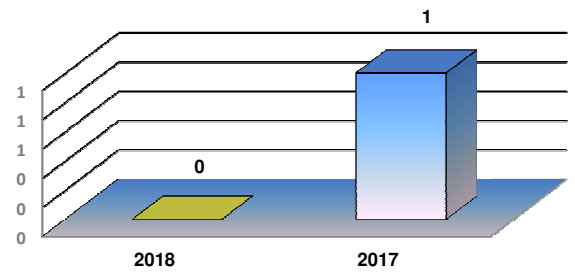


POLY TERMINAIS - JANEIRO - 2018

TIPOS DE NAVIOS OPERADOS



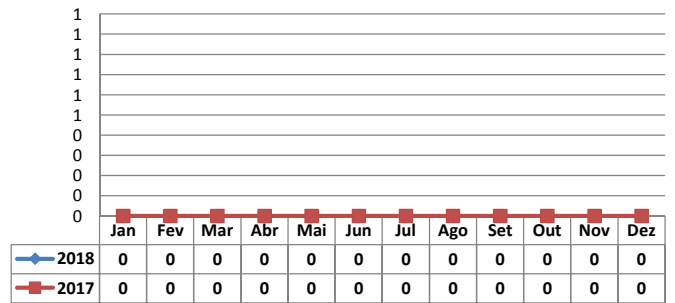
COMPARATIVO DE NAVIOS OPERADOS



MOVIMENTAÇÃO TOTAL DE CARGAS



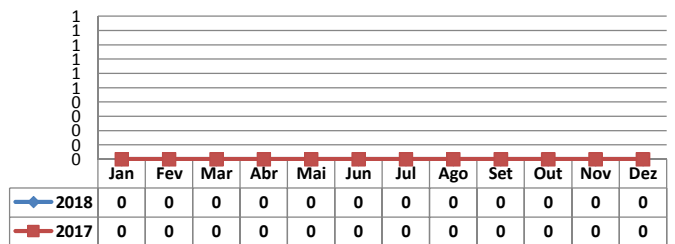
MOVIMENTAÇÃO TOTAL DE CARGAS 2018/2017 (t)



MOVIMENTAÇÃO DE CARGAS EM CONTÊINERES



MOVIMENTAÇÃO DE CARGAS EM CONTÊINERES 2018/2017 (t)



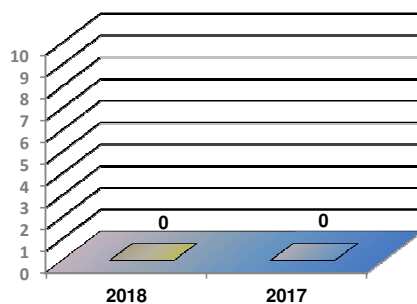
MOVIMENTAÇÃO DE CONTÊINERES EM UNIDADES (IMPORTAÇÃO)



MOVIMENTAÇÃO DE CONTÊINERES EM UNIDADES (EXPORTAÇÃO)

IMPORTAÇÃO TEU's

EVOLUÇÃO (TEU's)



EXPORTAÇÃO TEU's

EVOLUÇÃO (Tonelagem)

